

REPUBLIQUE FRANÇAISE

Commune - Commune de CEYRESTE (1)
AGREGE AU BUDGET PRINCIPAL DE (2)

Numéro SIRET : 21130023100019

POSTE COMPTABLE : SIE - TRESORERIE PRINCIPAL LA CIOTAT

M. 14

Budget primitif (projet de budget)
voté par nature

BUDGET : BUDGET COMMUNE DE CEYRESTE (3)

ANNEE 2021

- (1) Indiquer la nature juridique et le nom de la collectivité ou de l'établissement (commune, CCAS, EPCI, syndicat mixte, etc).
(2) A renseigner uniquement pour les budgets annexes.
(3) Indiquer le budget concerné : budget principal ou libellé du budget annexe.

Sommaire

I - Informations générales (6)

A - Informations statistiques, fiscales et financières	4
B - Modalités de vote du budget	5

II - Présentation générale du budget

A1 - Vue d'ensemble - Sections	6
A2 - Vue d'ensemble - Section de fonctionnement - Chapitres	7
A3 - Vue d'ensemble - Section d'investissement - Chapitres	9
B1 - Balance générale du budget - Dépenses	11
B2 - Balance générale du budget - Recettes	13

III - Vote du budget

A1 - Section de fonctionnement - Détail des dépenses	15
A2 - Section de fonctionnement - Détail des recettes	18
B1 - Section d'investissement - Détail des dépenses	20
B2 - Section d'investissement - Détail des recettes	22
B3 - Opérations d'équipement - Détail des chapitres et articles	24

IV - Annexes (7)

A - Eléments du bilan

A1 - Présentation croisée par fonction (1)	25
A1.1 - Présentation croisée par fonction - Détail fonctionnement	29
A1.2 - Présentation croisée par fonction - Détail investissement	51
A2.1 - Etat de la dette - Détail des crédits de trésorerie	82
A2.2 - Etat de la dette - Répartition par nature de dette	83
A2.3 - Etat de la dette - Répartition des emprunts par structure de taux	87
A2.4 - Etat de la dette - Typologie de la répartition de l'encours	89
A2.5 - Etat de la dette - Détail des opérations de couverture	90
A2.6 - Etat de la dette - Dette pour financer l'emprunt d'un autre organisme	92
A2.7 - Etat de la dette - Autres dettes	93
A3 - Méthodes utilisées pour les amortissements	94
A4 - Etat des provisions	96
A5 - Etalement des provisions	97
A6.1 - Equilibre des opérations financières - Dépenses	98
A6.2 - Equilibre des opérations financières - Recettes	99
A7.1.1 - Etats des dépenses et recettes des services d'eau et d'assainissement - Fonctionnement (2)	Sans Objet
A7.1.2 - Etats des dépenses et recettes des services d'eau et d'assainissement - Investissement (2)	Sans Objet
A7.2.1 - Etats de la répartition de la TEOM - Fonctionnement (3)	101
A7.2.2 - Etats de la répartition de la TEOM - Investissement (3)	102
A8 - Etat des charges transférées	103
A9 - Détail des opérations pour le compte de tiers	104

B - Engagements hors bilan

B1.1 - Etat des emprunts garantis par la commune ou l'établissement (4)	105
B1.2 - Calcul du ratio d'endettement relatif aux garanties d'emprunt	109
B1.3 - Etat des contrats de crédit-bail	110
B1.4 - Etat des contrats de partenariat public-privé	111
B1.5 - Etat des autres engagements donnés	112
B1.6 - Etat des engagements reçus	113
B1.7 - Subventions versées dans le cadre du vote du budget (5)	114
B2.1 - Etat des autorisations de programme et des crédits de paiement afférents	116
B2.2 - Etat des autorisations d'engagement et des crédits de paiement afférents	117
B3 - Emploi des recettes grevées d'une affectation spéciale	118

C - Autres éléments d'informations

C1 - Etat du personnel	119
C2 - Liste des organismes dans lesquels a été pris un engagement financier (4)	121
C3.1 - Liste des organismes de regroupement auxquels adhère la commune ou l'établissement	122
C3.2 - Liste des établissements publics créés	123
C3.3 - Liste des services individualisés dans un budget annexe	124
C3.4 - Liste des services assujettis à la TVA et non érigés en budget annexe	125

D - Décision en matière de taux de contributions directes - Arrêté et signatures


D1 - Décision en matière de taux de contributions directes	126
--	-----

D2 - Arrêté et signatures

127

- (1) Cette présentation est obligatoire pour les communes de 3 500 habitants et plus (art. L. 2312-3 du CGCT), les groupements comprenant au moins une commune de 3 500 habitants et plus (art. R. 5211-14 du CGCT) et leurs établissements publics. Elle n'a cependant pas à être produite par les services et activité unique érigés en établissement public ou budget annexe. Les autres communes et établissements peuvent les présenter de manière facultative.
- (2) Cet état ne peut être produit que par les communes dont la population est inférieure à 500 habitants et qui gèrent les services de distribution de l'eau potable et d'assainissement sous forme de régie simple sans budget annexe (art. L. 2221-11 du CGCT).
- (3) Cet état est obligatoirement produit par les communes et groupements de communes de 10 000 habitants et plus ayant institué la TEOM et assurant au moins la collecte des déchets ménagers (art. L. 2313-1 du CGCT).
- (4) Ces états ne sont obligatoires que pour les communes de 3 500 habitants et plus (art. L. 2313-1 du CGCT), les groupements comprenant au moins une commune de 3 500 habitants et plus (art. L. 5211-36 du CGCT, art. L. 5711-1 du CGCT) et leurs établissements publics.
- (5) Si la commune ou l'établissement décide d'attribuer des subventions dans le cadre du budget dans les conditions décrites à l'article L. 2311-7 du CGCT.
- (6) Les associations syndicales autorisées doivent utiliser leur état particulier « Informations générales » annexé à l'arrêté n° NOR : INTB1237402A, relatif au cadre budgétaire et comptable applicable aux associations syndicales autorisées.
- (7) Les associations syndicales autorisées remplissent et joignent uniquement les états qui les concernent au titre de l'exercice et au titre du détail des comptes de bilan.

Préciser, pour chaque annexe, si l'état est sans objet le cas échéant.



Code INSEE 13023	Commune de CEYRESTE BUDGET COMMUNE DE CEYRESTE	BP (projet de budget) 2021
---------------------	---	-------------------------------

I – INFORMATIONS GENERALES	I
INFORMATIONS STATISTIQUES, FISCALES ET FINANCIERES	A

Informations statistiques	Valeurs
Population totale (colonne h du recensement INSEE) :	4 631
Nombre de résidences secondaires (article R. 2313-1 <i>in fine</i>) :	162
Nom de l'EPCI à fiscalité propre auquel la commune adhère :	

Potentiel fiscal et financier (1)		Valeurs par hab. (population DGF)	Moyennes nationales du potentiel financier par habitants de la strate
Fiscal	Financier		
4 447 230,00	4 738 953,43	927,86	0,00

Informations financières – ratios (2)		Valeurs	Moyennes nationales de la strate (3)
1	Dépenses réelles de fonctionnement/population	821,41	846,00
2	Produit des impositions directes/population	431,36	450,00
3	Recettes réelles de fonctionnement/population	735,02	1 035,00
4	Dépenses d'équipement brut/population	916,92	371,00
5	Encours de dette/population	373,35	866,00
6	DGF/population	83,83	207,00
7	Dépenses de personnel/dépenses réelles de fonctionnement (2)	43,22 %	49,80 %
8	Dépenses de fonct. et remb. dette en capital/recettes réelles de fonct. (2)	117,31 %	89,40 %
9	Dépenses d'équipement brut/recettes réelles de fonctionnement (2)	124,75 %	35,90 %
10	Encours de la dette/recettes réelles de fonctionnement (2)	50,79 %	83,70 %


Dans l'ensemble des tableaux, les cases grisées ne doivent pas être remplies.

(1) Il s'agit du potentiel fiscal et du potentiel financier définis à l'article L. 2334-4 du code général des collectivités territoriales qui figurent sur la fiche de répartition de la DGF de l'exercice N-1 établie sur la base des informations N-2 (transmise par les services préfectoraux).

(2) Les ratios 1 à 6 sont obligatoires pour les communes de 3 500 habitants et plus et leurs établissements publics administratifs ainsi que pour les EPCI dotés d'une fiscalité propre comprenant au moins une commune de 3 500 habitants et plus.

Les ratios 7 à 10 sont obligatoires pour les communes de 10 000 habitants et plus et leurs établissements publics administratifs ainsi que pour les EPCI dotés d'une fiscalité propre comprenant au moins une commune de 10 000 habitants et plus (cf. articles L. 2313-1, L. 2313-2, R. 2313-1, R. 2313-2 et R. 5211-15 du CGCT). Pour les caisses des écoles, les EPCI non dotés d'une fiscalité propre et les syndicats mixtes associant exclusivement des communes et des EPCI, il conviendra d'appliquer les ratios prévus respectivement par les articles R. 2313-7, R. 5211-15 et R. 5711-3 du CGCT.

(3) Il convient d'indiquer les moyennes de la catégorie de l'organisme en cause (commune, communauté urbaine, communauté d'agglomération, ...) et les sources d'où sont tirées les informations (statistiques de la direction générale des collectivités locales ou de la direction générale de la comptabilité publique). Il s'agit des moyennes de la dernière année connue.



I – INFORMATIONS GENERALES	I
MODALITES DE VOTE DU BUDGET	B

I – L'assemblée délibérante a voté le présent budget par nature :

- au niveau (1) du chapitre pour la section de fonctionnement,
- au niveau (1) du chapitre pour la section d'investissement.
 - sans (2) les chapitres « opérations d'équipement » de l'état III B 3.
 - sans (3) vote formel sur chacun des chapitres.

La liste des articles spécialisés sur lesquels l'ordonnateur ne peut procéder à des virements d'article à article est la suivante :
28031


II – En l'absence de mention au paragraphe I ci-dessus, le budget est réputé voté par chapitre, et, en section d'investissement, sans chapitre de dépense « opération d'équipement ».

III – Les provisions sont (4) semi-budgétaires (pas d'inscriptions en recettes de la section d'investissement) .

IV – La comparaison avec le budget précédent (cf. colonne « Pour mémoire ») s'effectue par rapport à la colonne du budget (5) cumulé de l'exercice précédent.

V – Le présent budget a été voté (6) sans reprise des résultats de l'exercice N-1.

- (1) A compléter par « du chapitre » ou « de l'article ».
- (2) Indiquer « avec » ou « sans » les chapitres opérations d'équipement.
- (3) Indiquer « avec » ou « sans » vote formel.
- (4) A compléter par un seul des deux choix suivants :
- semi-budgétaires (pas d'inscription en recette de la section d'investissement),
 - budgétaires (délibération n° du).
- (5) Indiquer « primitif de l'exercice précédent » ou « cumulé de l'exercice précédent ».
- (6) A compléter par un seul des trois choix suivants :
- sans reprise des résultats de l'exercice N-1,
 - avec reprise des résultats de l'exercice N-1 après le vote du compte administratif N-1,
 - avec reprise anticipée des résultats de l'exercice N-1.



II – PRESENTATION GENERALE DU BUDGET	II
VUE D'ENSEMBLE	A1

FONCTIONNEMENT

		DEPENSES DE LA SECTION DE FONCTIONNEMENT	RECETTES DE LA SECTION DE FONCTIONNEMENT
V O T E	CREDITS DE FONCTIONNEMENT VOTES AU TITRE DU PRESENT BUDGET (1)	4 368 118,60	3 404 572,20
+		+	+
R E P O R T S	RESTES A REALISER (R.A.R) DE L'EXERCICE PRECEDENT (2)	0,00	0,00
	002 RESULTAT DE FONCTIONNEMENT REPORTE (2)	(si déficit) 0,00	(si excédent) 963 546,40
=		=	=
TOTAL DE LA SECTION DE FONCTIONNEMENT (3)		4 368 118,60	4 368 118,60

INVESTISSEMENT

		DEPENSES DE LA SECTION D'INVESTISSEMENT	RECETTES DE LA SECTION D'INVESTISSEMENT
V O T E	CREDITS D'INVESTISSEMENT (1) VOTES AU TITRE DU PRESENT BUDGET (y compris le compte 1068)	4 379 280,84	2 316 174,17
+		+	+
R E P O R T S	RESTES A REALISER (R.A.R) DE L'EXERCICE PRECEDENT (2)	56 872,97	0,00
	001 SOLDE D'EXECUTION DE LA SECTION D'INVESTISSEMENT REPORTE (2)	(si solde négatif) 0,00	(si solde positif) 2 119 979,64
=		=	=
TOTAL DE LA SECTION D'INVESTISSEMENT (3)		4 436 153,81	4 436 153,81
TOTAL			
TOTAL DU BUDGET (3)		8 804 272,41	8 804 272,41

(1) Au budget primitif, les crédits votés correspondent aux crédits votés lors de cette étape budgétaire. De même, pour les décisions modificatives et le budget supplémentaire, les crédits votés correspondent aux crédits votés lors de l'étape budgétaire sans sommation avec ceux antérieurement votés lors du même exercice.

(2) A servir uniquement en cas de reprise des résultats de l'exercice précédent, soit après le vote du compte administratif, soit en cas de reprise anticipée des résultats.

Les restes à réaliser de la section de fonctionnement correspondent en dépenses, aux dépenses engagées non mandatées et non rattachées telles qu'elles ressortent de la comptabilité des engagements et en recettes, aux recettes certaines n'ayant pas donné lieu à l'émission d'un titre et non rattachées (R. 2311-11 du CGCT).

Les restes à réaliser de la section d'investissement correspondent en dépenses, aux dépenses engagées non mandatées au 31/12 de l'exercice précédent telles qu'elles ressortent de la comptabilité des engagements et aux recettes certaines n'ayant pas donné lieu à l'émission d'un titre au 31/12 de l'exercice précédent (R. 2311-11 du CGCT).

(3) Total de la section de fonctionnement = RAR + résultat reporté + crédits de fonctionnement votés.

Total de la section d'investissement = RAR + solde d'exécution reporté + crédits d'investissement votés.

Total du budget = Total de la section de fonctionnement + Total de la section d'investissement.

II - PRESENTATION GENERALE DU BUDGET	II
SECTION DE FONCTIONNEMENT – CHAPITRES	A2

DEPENSES DE FONCTIONNEMENT

Chap.	Libellé	Pour mémoire budget précédent (1)	Restes à réaliser N-1 (2)	Propositions nouvelles	VOTE (3)	TOTAL (= RAR + vote)
011	Charges à caractère général	1 386 632,31	0,00	1 391 661,58	0,00	1 391 661,58
012	Charges de personnel, frais assimilés	1 609 000,00	0,00	1 644 000,00	0,00	1 644 000,00
014	Atténuations de produits	260 994,00	0,00	401 864,00	0,00	401 864,00
65	Autres charges de gestion courante	342 920,00	0,00	310 232,00	0,00	310 232,00
656	Frais fonctionnement des groupes d'élus	0,00	0,00	0,00	0,00	0,00
Total des dépenses de gestion courante		3 599 546,31	0,00	3 747 757,58	0,00	3 747 757,58
66	Charges financières	52 874,54	0,00	51 186,85	0,00	51 186,85
67	Charges exceptionnelles	5 000,00	0,00	5 000,00	0,00	5 000,00
68	Dotations provisions semi-budgétaires (4)	0,00		0,00	0,00	0,00
022	Dépenses imprévues	300 000,00		0,00	0,00	0,00
Total des dépenses réelles de fonctionnement		3 957 420,85	0,00	3 803 944,43	0,00	3 803 944,43
023	Virement à la section d'investissement (5)	0,00		0,00	0,00	0,00
042	Opérat° ordre transfert entre sections (5)	549 479,83		564 174,17	0,00	564 174,17
043	Opérat° ordre intérieur de la section (5)	0,00		0,00	0,00	0,00
Total des dépenses d'ordre de fonctionnement		549 479,83		564 174,17	0,00	564 174,17
TOTAL		4 506 900,68	0,00	4 368 118,60	0,00	4 368 118,60

+

D 002 RESULTAT REPORTE OU ANTICIPE (2)	0,00
---	-------------

=

TOTAL DES DEPENSES DE FONCTIONNEMENT CUMULEES	4 368 118,60
--	---------------------

RECETTES DE FONCTIONNEMENT

Chap.	Libellé	Pour mémoire budget précédent (1)	Restes à réaliser N-1 (2)	Propositions nouvelles	VOTE (3)	TOTAL (= RAR + vote)
013	Atténuations de charges	11 000,00	0,00	10 000,00	0,00	10 000,00
70	Produits services, domaine et ventes div	272 630,08	0,00	266 052,00	0,00	266 052,00
73	Impôts et taxes	2 335 285,00	0,00	2 248 941,00	0,00	2 248 941,00
74	Dotations et participations	708 642,00	0,00	746 366,00	0,00	746 366,00
75	Autres produits de gestion courante	126 500,00	0,00	126 500,00	0,00	126 500,00
Total des recettes de gestion courante		3 454 057,08	0,00	3 397 859,00	0,00	3 397 859,00
76	Produits financiers	0,00	0,00	0,00	0,00	0,00
77	Produits exceptionnels	6 000,00	0,00	6 000,00	0,00	6 000,00
78	Reprises provisions semi-budgétaires (4)	0,00		0,00	0,00	0,00
Total des recettes réelles de fonctionnement		3 460 057,08	0,00	3 403 859,00	0,00	3 403 859,00
042	Opérat° ordre transfert entre sections (5)	713,20		713,20	0,00	713,20
043	Opérat° ordre intérieur de la section (5)	0,00		0,00	0,00	0,00
Total des recettes d'ordre de fonctionnement		713,20		713,20	0,00	713,20
TOTAL		3 460 770,28	0,00	3 404 572,20	0,00	3 404 572,20

+

R 002 RESULTAT REPORTE OU ANTICIPE (2)	963 546,40
---	-------------------

=

TOTAL DES RECETTES DE FONCTIONNEMENT CUMULEES	4 368 118,60
--	---------------------

Pour information :

AUTOFINANCEMENT PREVISIONNEL DÉGAGÉ AU PROFIT DE LA SECTION D'INVESTISSEMENT (6)	563 460,97
---	-------------------

Il s'agit, pour un budget voté en équilibre, des ressources propres correspondant à l'excédent des recettes réelles de fonctionnement sur les dépenses réelles de fonctionnement. Il sert à financer le remboursement du capital de la dette et les nouveaux investissements de la commune ou de l'établissement.

(1) Cf. Modalités de vote I-B.

(2) Inscrire en cas de reprise des résultats de l'exercice précédent (après vote du compte administratif) ou si reprise anticipée des résultats.

(3) Le vote de l'organe délibérant porte uniquement sur les propositions nouvelles.

Commune de CEYRESTE - BUDGET COMMUNE DE CEYRESTE - BP (projet de budget) - 2021

(4) Si la commune ou l'établissement applique le régime des provisions semi-budgétaires.

(5) $DF\ 023 = RI\ 021$; $DI\ 040 = RF\ 042$; $RI\ 040 = DF\ 042$; $DI\ 041 = RI\ 041$; $DF\ 043 = RF\ 043$.

(6) Solde de l'opération $DF\ 023 + DF\ 042 - RF\ 042$ ou solde de l'opération $RI\ 021 + RI\ 040 - DI\ 040$.

II – PRESENTATION GENERALE DU BUDGET	II
SECTION D'INVESTISSEMENT – CHAPITRES	A3

DEPENSES D'INVESTISSEMENT

Chap.	Libellé	Pour mémoire budget précédent (1)	Restes à réaliser N-1 (2)	Propositions nouvelles	VOTE (3)	TOTAL (= RAR + vote)
010	Stocks (5)	0,00	0,00	0,00	0,00	0,00
20	Immobilisations incorporelles (sauf 204)	11 000,00	1 976,76	13 283,24	0,00	15 260,00
204	Subventions d'équipement versées	380 000,00	4 560,54	600 000,00	0,00	604 560,54
21	Immobilisations corporelles	1 583 638,79	8 030,17	1 943 969,83	0,00	1 952 000,00
22	Immobilisations reçues en affectation (6)	0,00	0,00	0,00	0,00	0,00
23	Immobilisations en cours	1 153 402,00	42 305,50	1 614 114,57	0,00	1 656 420,07
	Total des opérations d'équipement	0,00	0,00	0,00	0,00	0,00
	Total des dépenses d'équipement	3 128 040,79	56 872,97	4 171 367,64	0,00	4 228 240,61
10	Dotations, fonds divers et réserves	0,00	0,00	0,00	0,00	0,00
13	Subventions d'investissement	0,00	0,00	0,00	0,00	0,00
16	Emprunts et dettes assimilées	680 611,32	0,00	189 000,00	0,00	189 000,00
18	Compte de liaison : affectat° (BA,régie) (7)	0,00	0,00	0,00	0,00	0,00
26	Participat° et créances rattachées	200,00	0,00	200,00	0,00	200,00
27	Autres immobilisations financières	0,00	0,00	0,00	0,00	0,00
020	Dépenses imprévues	0,00	0,00	0,00	0,00	0,00
	Total des dépenses financières	680 811,32	0,00	189 200,00	0,00	189 200,00
45...	Total des op. pour compte de tiers (8)	0,00	0,00	18 000,00	0,00	18 000,00
	Total des dépenses réelles d'investissement	3 808 852,11	56 872,97	4 378 567,64	0,00	4 435 440,61
040	Opérat° ordre transfert entre sections (4)	713,20	0,00	713,20	0,00	713,20
041	Opérations patrimoniales (4)	0,00	0,00	0,00	0,00	0,00
	Total des dépenses d'ordre d'investissement	713,20	0,00	713,20	0,00	713,20
	TOTAL	3 809 565,31	56 872,97	4 379 280,84	0,00	4 436 153,81

+

D 001 SOLDE D'EXECUTION NEGATIF REPORTE OU ANTICIPE (2)	0,00
--	-------------

=

TOTAL DES DEPENSES D'INVESTISSEMENT CUMULEES	4 436 153,81
---	---------------------

RECETTES D'INVESTISSEMENT

Chap.	Libellé	Pour mémoire budget précédent (1)	Restes à réaliser N-1 (2)	Propositions nouvelles	VOTE (3)	TOTAL (= RAR + vote)
010	Stocks (5)	0,00	0,00	0,00	0,00	0,00
13	Subventions d'investissement (hors 138)	1 249 000,00	0,00	515 000,00	0,00	515 000,00
16	Emprunts et dettes assimilées (hors 165)	500 000,00	0,00	500 000,00	0,00	500 000,00
20	Immobilisations incorporelles (sauf 204)	0,00	0,00	0,00	0,00	0,00
204	Subventions d'équipement versées	0,00	0,00	0,00	0,00	0,00
21	Immobilisations corporelles	0,00	0,00	0,00	0,00	0,00
22	Immobilisations reçues en affectation (6)	0,00	0,00	0,00	0,00	0,00
23	Immobilisations en cours	0,00	0,00	0,00	0,00	0,00
	Total des recettes d'équipement	1 749 000,00	0,00	1 015 000,00	0,00	1 015 000,00
10	Dotations, fonds divers et réserves (hors 1068)	445 000,00	0,00	319 000,00	0,00	319 000,00
1068	Excédents de fonctionnement capitalisés (9)	0,00	0,00	0,00	0,00	0,00
138	Autres subvent° invest. non transf.	0,00	0,00	0,00	0,00	0,00
165	Dépôts et cautionnements reçus	0,00	0,00	0,00	0,00	0,00
18	Compte de liaison : affectat° (BA,régie) (7)	0,00	0,00	0,00	0,00	0,00
26	Participat° et créances rattachées	0,00	0,00	0,00	0,00	0,00
27	Autres immobilisations financières	0,00	0,00	0,00	0,00	0,00
024	Produits des cessions d'immobilisations	1 000,00	0,00	400 000,00	0,00	400 000,00
	Total des recettes financières	446 000,00	0,00	719 000,00	0,00	719 000,00
45...	Total des op. pour le compte de tiers (8)	0,00	0,00	18 000,00	0,00	18 000,00
	Total des recettes réelles d'investissement	2 195 000,00	0,00	1 752 000,00	0,00	1 752 000,00
021	Virement de la sect° de fonctionnement (4)	0,00	0,00	0,00	0,00	0,00
040	Opérat° ordre transfert entre sections (4)	549 479,83	0,00	564 174,17	0,00	564 174,17
041	Opérations patrimoniales (4)	0,00	0,00	0,00	0,00	0,00
	Total des recettes d'ordre d'investissement	549 479,83	0,00	564 174,17	0,00	564 174,17

Commune de CEYRESTE - BUDGET COMMUNE DE CEYRESTE - BP (projet de budget) - 2021

Chap.	Libellé	Pour mémoire budget précédent (1)	Restes à réaliser N-1 (2)	Propositions nouvelles	VOTE (3)	TOTAL (= RAR + vote)
	TOTAL	2 744 479,83	0,00	2 316 174,17	0,00	2 316 174,17

+

R 001 SOLDE D'EXECUTION POSITIF REPORTE OU ANTICIPE (2)	2 119 979,64
--	---------------------

=

TOTAL DES RECETTES D'INVESTISSEMENT CUMULEES	4 436 153,81
---	---------------------

Pour information :

Il s'agit, pour un budget voté en équilibre, des ressources propres correspondant à l'excédent des recettes réelles de fonctionnement sur les dépenses réelles de fonctionnement. Il sert à financer le remboursement du capital de la dette et les nouveaux investissements de la commune ou de l'établissement.

AUTOFINANCEMENT PREVISIONNEL DÉGAGÉ PAR LA SECTION DE FONCTIONNEMENT (10)	563 460,97
--	-------------------

(1) Cf. Modalités de vote I-B.

(2) Inscrire en cas de reprise des résultats de l'exercice précédent (après vote du compte administratif) ou si reprise anticipée des résultats.

(3) Le vote de l'organe délibérant porte uniquement sur les propositions nouvelles.

(4) $DF\ 023 = RI\ 021$; $DI\ 040 = RF\ 042$; $RI\ 040 = DF\ 042$; $DI\ 041 = RI\ 041$; $DF\ 043 = RF\ 043$.

(5) A servir uniquement dans le cadre d'un suivi des stocks selon la méthode de l'inventaire permanent simplifié autorisée pour les seules opérations d'aménagements (lotissement, ZAC...) par ailleurs retracées dans le cadre de budgets annexes.

(6) En dépenses, le chapitre 22 retrace les travaux d'investissement réalisés sur les biens reçus en affectation. En recette, il retrace, le cas échéant, l'annulation de tels travaux effectués sur un exercice antérieur.

(7) A servir uniquement lorsque la commune ou l'établissement effectue une dotation initiale en espèces au profit d'un service public non personnalisé qu'elle ou qu'il crée.

(8) Seul le total des opérations pour compte de tiers figure sur cet état (voir le détail Annexe IV A9).

(9) Le compte 1068 n'est pas un chapitre mais un article du chapitre 10.

(10) Solde de l'opération $DF\ 023 + DF\ 042 - RF\ 042$ ou solde de l'opération $RI\ 021 + RI\ 040 - DI\ 040$.

II – PRESENTATION GENERALE DU BUDGET	II
BALANCE GENERALE DU BUDGET	B1

1 – DEPENSES (du présent budget + restes à réaliser)

	FONCTIONNEMENT	Opérations réelles (1)	Opérations d'ordre (2)	TOTAL
011	Charges à caractère général	1 391 661,58		1 391 661,58
012	Charges de personnel, frais assimilés	1 644 000,00		1 644 000,00
014	Atténuations de produits	401 864,00		401 864,00
60	Achats et variation des stocks (3)		0,00	0,00
65	Autres charges de gestion courante	310 232,00		310 232,00
656	Frais fonctionnement des groupes d'élus (4)	0,00		0,00
66	Charges financières	51 186,85	0,00	51 186,85
67	Charges exceptionnelles	5 000,00	0,00	5 000,00
68	Dot. aux amortissements et provisions	0,00	564 174,17	564 174,17
71	Production stockée (ou déstockage) (3)		0,00	0,00
022	Dépenses imprévues	0,00		0,00
023	Virement à la section d'investissement		0,00	0,00
Dépenses de fonctionnement – Total		3 803 944,43	564 174,17	4 368 118,60

+

D 002 RESULTAT REPORTE OU ANTICIPE	0,00
---	-------------

=

TOTAL DES DEPENSES DE FONCTIONNEMENT CUMULEES	4 368 118,60
--	---------------------

	INVESTISSEMENT	Opérations réelles (1)	Opérations d'ordre (2)	TOTAL
10	Dotations, fonds divers et réserves	0,00	0,00	0,00
13	Subventions d'investissement	0,00	713,20	713,20
15	Provisions pour risques et charges (5)		0,00	0,00
16	Emprunts et dettes assimilées (sauf 1688 non budgétaire)	189 000,00	0,00	189 000,00
18	Compte de liaison : affectat° (BA,régie)	(8) 0,00		0,00
	Total des opérations d'équipement	0,00		0,00
198	Neutral. amort. subv. équip. versées		0,00	0,00
20	Immobilisations incorporelles(sauf 204) (6)	15 260,00	0,00	15 260,00
204	Subventions d'équipement versées	604 560,54	0,00	604 560,54
21	Immobilisations corporelles (6)	1 952 000,00	0,00	1 952 000,00
22	Immobilisations reçues en affectation (6)	(9) 0,00	0,00	0,00
23	Immobilisations en cours (6)	1 656 420,07	0,00	1 656 420,07
26	Participations et créances rattachées	200,00	0,00	200,00
27	Autres immobilisations financières	0,00	0,00	0,00
28	Amortissement des immobilisations (reprises)		0,00	0,00
29	Prov. pour dépréciat° immobilisations (5)		0,00	0,00
39	Prov. dépréciat° des stocks et en-cours (5)		0,00	0,00
45...	Total des opérations pour compte de tiers (7)	18 000,00	0,00	18 000,00
481	Charges à rép. sur plusieurs exercices		0,00	0,00
49	Prov. dépréc. comptes de tiers (5)		0,00	0,00
59	Prov. dépréc. comptes financiers (5)		0,00	0,00
3...	Stocks	0,00	0,00	0,00
020	Dépenses imprévues	0,00		0,00
Dépenses d'investissement – Total		4 435 440,61	713,20	4 436 153,81

+

D 001 SOLDE D'EXECUTION NEGATIF REPORTE OU ANTICIPE	0,00
--	-------------

=

TOTAL DES DEPENSES D'INVESTISSEMENT CUMULEES	4 436 153,81
---	---------------------

- (1) Y compris les opérations relatives au rattachement des charges et des produits et les opérations d'ordre semi-budgétaires.
- (2) Voir liste des opérations d'ordre.
- (3) Permet de retracer des opérations particulières telles que les opérations de stocks liées à la tenue d'un inventaire permanent simplifié.
- (4) Communes, communautés d'agglomération et communautés urbaines de plus de 100 000 habitants.
- (5) Si la commune ou l'établissement applique le régime des provisions budgétaires.
- (6) Hors chapitres « opérations d'équipement ».
- (7) Seul le total des opérations pour compte de tiers figure sur cet état (voir le détail Annexe IV A9).
- (8) A servir uniquement lorsque la commune ou l'établissement effectue une dotation initiale en espèces au profit d'un service public non personnalisé qu'elle ou qu'il crée.
- (9) En dépenses, le chapitre 22 retrace les travaux d'investissement réalisés sur les biens reçus en affectation. En recette, il retrace, le cas échéant, l'annulation de tels travaux effectués sur un exercice antérieur.

II – PRESENTATION GENERALE DU BUDGET	II
BALANCE GENERALE DU BUDGET	B2

2 – RECETTES (du présent budget + restes à réaliser)

	FONCTIONNEMENT	Opérations réelles (1)	Opérations d'ordre (2)	TOTAL
013	Atténuations de charges	10 000,00		10 000,00
60	Achats et variation des stocks (3)		0,00	0,00
70	Produits services, domaine et ventes div	266 052,00		266 052,00
71	Production stockée (ou déstockage)		0,00	0,00
72	Production immobilisée		0,00	0,00
73	Impôts et taxes	2 248 941,00		2 248 941,00
74	Dotations et participations	746 366,00		746 366,00
75	Autres produits de gestion courante	126 500,00	0,00	126 500,00
76	Produits financiers	0,00	0,00	0,00
77	Produits exceptionnels	6 000,00	713,20	6 713,20
78	Reprise sur amortissements et provisions	0,00	0,00	0,00
79	Transferts de charges		0,00	0,00
Recettes de fonctionnement – Total		3 403 859,00	713,20	3 404 572,20

+

R 002 RESULTAT REPORTE OU ANTICIPE	963 546,40
---	-------------------

=

TOTAL DES RECETTES DE FONCTIONNEMENT CUMULEES	4 368 118,60
--	---------------------

	INVESTISSEMENT	Opérations réelles (1)	Opérations d'ordre (2)	TOTAL
10	Dotations, fonds divers et réserves (sauf 1068)	319 000,00	0,00	319 000,00
13	Subventions d'investissement	515 000,00	0,00	515 000,00
15	Provisions pour risques et charges (4)		0,00	0,00
16	Emprunts et dettes assimilées (sauf 1688 non budgétaires)	500 000,00	0,00	500 000,00
18	Compte de liaison : affectat° (BA,régie)	(6) 0,00		0,00
20	Immobilisations incorporelles (sauf 204)	0,00	0,00	0,00
204	Subventions d'équipement versées	0,00	0,00	0,00
21	Immobilisations corporelles	0,00	0,00	0,00
22	Immobilisations reçues en affectation	(7) 0,00	0,00	0,00
23	Immobilisations en cours	0,00	0,00	0,00
26	Participations et créances rattachées	0,00	0,00	0,00
27	Autres immobilisations financières	0,00	0,00	0,00
28	Amortissement des immobilisations		564 174,17	564 174,17
29	Prov. pour dépréciat° immobilisations (4)		0,00	0,00
39	Prov. dépréciat° des stocks et en-cours (4)		0,00	0,00
45...	Opérations pour compte de tiers (5)	18 000,00	0,00	18 000,00
481	Charges à rép. sur plusieurs exercices		0,00	0,00
49	Prov. dépréc. comptes de tiers (4)		0,00	0,00
59	Prov. dépréc. comptes financiers (4)		0,00	0,00
3...	Stocks	0,00	0,00	0,00
021	Virement de la sect° de fonctionnement		0,00	0,00
024	Produits des cessions d'immobilisations	400 000,00		400 000,00
Recettes d'investissement – Total		1 752 000,00	564 174,17	2 316 174,17

+

R 001 SOLDE D'EXECUTION POSITIF REPORTE OU ANTICIPE	2 119 979,64
--	---------------------

+

AFFECTATION AU COMPTE 1068	0,00
-----------------------------------	-------------

=

TOTAL DES RECETTES D'INVESTISSEMENT CUMULEES	4 436 153,81
---	---------------------

Commune de CEYRESTE - BUDGET COMMUNE DE CEYRESTE - BP (projet de budget) - 2021

- (1) Y compris les opérations relatives au rattachement des charges et des produits et les opérations d'ordre semi-budgétaires.
- (2) Voir liste des opérations d'ordre.
- (3) Permet de retracer des opérations particulières telles que les opérations de stocks liées à la tenue d'un inventaire permanent simplifié.
- (4) Si la commune ou l'établissement applique le régime des provisions budgétaires.
- (5) Seul le total des opérations pour compte de tiers figure sur cet état (voir le détail Annexe IV A9).
- (6) A servir uniquement lorsque la commune ou l'établissement effectue une dotation initiale en espèces au profit d'un service public non personnalisé qu'elle ou qu'il crée.
- (7) En dépenses, le chapitre 22 retrace les travaux d'investissement réalisés sur les biens reçus en affectation. En recette, il retrace, le cas échéant, l'annulation de tels travaux effectués sur un exercice antérieur.

III – VOTE DU BUDGET				III
SECTION DE FONCTIONNEMENT – DETAIL DES DEPENSES				A1
Chap / art (1)	Libellé (1)	Pour mémoire budget précédent (2)	Propositions nouvelles (3)	Vote (4)
011	Charges à caractère général	1 386 632,31	1 391 661,58	0,00
6042	Achats prestat° services (hors terrains)	10 000,00	10 000,00	0,00
60611	Eau et assainissement	15 000,00	15 000,00	0,00
60612	Energie - Electricité	160 000,00	160 000,00	0,00
60621	Combustibles	1 000,00	1 000,00	0,00
60622	Carburants	10 000,00	10 000,00	0,00
60623	Alimentation	1 000,00	1 000,00	0,00
60624	Produits de traitement	1 000,00	1 000,00	0,00
60628	Autres fournitures non stockées	5 000,00	1 000,00	0,00
60631	Fournitures d'entretien	10 000,00	14 000,00	0,00
60632	Fournitures de petit équipement	25 000,00	40 000,00	0,00
60633	Fournitures de voirie	1 000,00	1 000,00	0,00
60636	Vêtements de travail	10 000,00	10 000,00	0,00
6064	Fournitures administratives	13 000,00	10 000,00	0,00
6065	Livres, disques, ... (médiathèque)	9 000,00	9 000,00	0,00
6067	Fournitures scolaires	20 000,00	20 000,00	0,00
611	Contrats de prestations de services	463 632,31	429 661,58	0,00
6135	Locations mobilières	60 000,00	60 000,00	0,00
614	Charges locatives et de copropriété	1 000,00	1 000,00	0,00
61521	Entretien terrains	20 000,00	15 000,00	0,00
615221	Entretien, réparations bâtiments publics	50 000,00	50 000,00	0,00
615228	Entretien, réparations autres bâtiments	1 000,00	1 000,00	0,00
615231	Entretien, réparations voiries	5 000,00	10 000,00	0,00
615232	Entretien, réparations réseaux	1 000,00	1 000,00	0,00
61524	Entretien bois et forêts	50 000,00	50 000,00	0,00
61551	Entretien matériel roulant	20 000,00	20 000,00	0,00
61558	Entretien autres biens mobiliers	15 000,00	15 000,00	0,00
6156	Maintenance	100 000,00	120 000,00	0,00
6168	Autres primes d'assurance	50 000,00	40 000,00	0,00
617	Etudes et recherches	3 000,00	1 000,00	0,00
6182	Documentation générale et technique	2 000,00	2 000,00	0,00
6184	Versements à des organismes de formation	10 000,00	10 000,00	0,00
6188	Autres frais divers	1 000,00	1 000,00	0,00
6225	Indemnités aux comptable et régisseurs	2 000,00	1 000,00	0,00
6226	Honoraires	30 000,00	55 000,00	0,00
6227	Frais d'actes et de contentieux	10 000,00	10 000,00	0,00
6228	Divers	15 000,00	10 000,00	0,00
6231	Annonces et insertions	5 000,00	5 000,00	0,00
6232	Fêtes et cérémonies	50 000,00	50 000,00	0,00
6236	Catalogues et imprimés	1 000,00	1 000,00	0,00
6237	Publications	15 000,00	15 000,00	0,00
6244	Transports administratifs	1 000,00	1 000,00	0,00
6247	Transports collectifs	20 000,00	20 000,00	0,00
6251	Voyages et déplacements	2 000,00	2 000,00	0,00
6256	Missions	3 000,00	2 000,00	0,00
6257	Réceptions	5 000,00	5 000,00	0,00
6261	Frais d'affranchissement	13 000,00	15 000,00	0,00
6262	Frais de télécommunications	30 000,00	30 000,00	0,00
627	Services bancaires et assimilés	1 000,00	1 000,00	0,00
6281	Concours divers (cotisations)	20 000,00	20 000,00	0,00
6283	Frais de nettoyage des locaux	1 000,00	1 000,00	0,00
62878	Remb. frais à d'autres organismes	1 000,00	1 000,00	0,00
6288	Autres services extérieurs	6 000,00	6 000,00	0,00
63512	Taxes foncières	6 000,00	5 000,00	0,00
63513	Autres impôts locaux	3 000,00	3 000,00	0,00
6353	Impôts indirects	1 000,00	1 000,00	0,00
6355	Taxes et impôts sur les véhicules	1 000,00	1 000,00	0,00
637	Autres impôts, taxes (autres organismes)	1 000,00	1 000,00	0,00
012	Charges de personnel, frais assimilés	1 609 000,00	1 644 000,00	0,00
6218	Autre personnel extérieur	20 000,00	20 000,00	0,00
6331	Versement mobilité	20 000,00	20 000,00	0,00
6332	Cotisations versées au F.N.A.L.	5 000,00	5 000,00	0,00
6336	Cotisations CNFPT et CDGFPT	25 000,00	25 000,00	0,00
6338	Autres impôts, taxes sur rémunérations	5 000,00	5 000,00	0,00
64111	Rémunération principale titulaires	662 000,00	700 000,00	0,00
64112	NBI, SFT, indemnité résidence	50 000,00	40 000,00	0,00
64118	Autres indemnités titulaires	120 000,00	120 000,00	0,00
64131	Rémunérations non tit.	220 000,00	240 000,00	0,00
64138	Autres indemnités non tit.	1 000,00	1 000,00	0,00

Commune de CEYRESTE - BUDGET COMMUNE DE CEYRESTE - BP (projet de budget) - 2021

Chap / art (1)	Libellé (1)	Pour mémoire budget précédent (2)	Propositions nouvelles (3)	Vote (4)
64161	Emplois jeunes	10 000,00	1 000,00	0,00
64162	Emplois d'avenir	1 000,00	1 000,00	0,00
64168	Autres emplois d'insertion	30 000,00	1 000,00	0,00
6451	Cotisations à l'U.R.S.S.A.F.	115 000,00	130 000,00	0,00
6453	Cotisations aux caisses de retraites	210 000,00	220 000,00	0,00
6454	Cotisations aux A.S.S.E.D.I.C.	15 000,00	10 000,00	0,00
6455	Cotisations pour assurance du personnel	25 000,00	30 000,00	0,00
6456	Versement au F.N.C. supplément familial	50 000,00	50 000,00	0,00
6458	Cotis. aux autres organismes sociaux	10 000,00	10 000,00	0,00
6475	Médecine du travail, pharmacie	5 000,00	5 000,00	0,00
6478	Autres charges sociales diverses	10 000,00	10 000,00	0,00
014	Atténuations de produits	260 994,00	401 864,00	0,00
739115	Prélèvt au titre de l'article 55 loi SRU	125 000,00	250 000,00	0,00
73918	Autres reversements sur impôts locaux	1 000,00	1 000,00	0,00
739211	Attributions de compensation	122 994,00	100 864,00	0,00
739223	Fonds péréquation ress. com. et intercom	10 000,00	10 000,00	0,00
7398	Reverst., restitut ^o et prélèvt divers	2 000,00	40 000,00	0,00
65	Autres charges de gestion courante	342 920,00	310 232,00	0,00
6518	Autres	5 000,00	5 000,00	0,00
6531	Indemnités	111 000,00	111 000,00	0,00
6532	Frais de mission	1 000,00	1 000,00	0,00
6533	Cotisations de retraite	10 000,00	10 000,00	0,00
6534	Cotis. de sécurité sociale - part patron	10 000,00	10 000,00	0,00
6535	Formation	6 000,00	6 000,00	0,00
6541	Créances admises en non-valeur	1 000,00	1 000,00	0,00
6558	Autres contributions obligatoires	1 000,00	1 000,00	0,00
657348	Subv. fonct. Autres communes	114 920,00	95 232,00	0,00
657362	Subv. fonct. CCAS	60 000,00	50 000,00	0,00
6574	Subv. fonct. Associat ^o , personnes privée	23 000,00	20 000,00	0,00
656	Frais fonctionnement des groupes d'élus	0,00	0,00	0,00
TOTAL = DEPENSES DE GESTION DES SERVICES (a) = (011 + 012 + 014 + 65 + 656)		3 599 546,31	3 747 757,58	0,00
66	Charges financières (b)	52 874,54	51 186,85	0,00
66111	Intérêts réglés à l'échéance	53 575,39	51 469,96	0,00
66112	Intérêts - Rattachement des ICNE	-700,85	-283,11	0,00
67	Charges exceptionnelles (c)	5 000,00	5 000,00	0,00
6711	Intérêts moratoires, pénalités / marché	1 000,00	1 000,00	0,00
673	Titres annulés (sur exercices antérieurs)	3 000,00	3 000,00	0,00
678	Autres charges exceptionnelles	1 000,00	1 000,00	0,00
68	Dotations provisions semi-budgétaires (d) (6)	0,00	0,00	0,00
022	Dépenses imprévues (e)	300 000,00	0,00	0,00
TOTAL DES DEPENSES REELLES = a + b + c + d + e		3 957 420,85	3 803 944,43	0,00
023	Virement à la section d'investissement	0,00	0,00	0,00
042	Opérat^o ordre transfert entre sections (7) (8) (9)	549 479,83	564 174,17	0,00
6811	Dot. amort. et prov. Immos incorporelles	549 479,83	564 174,17	0,00
TOTAL DES PRELEVEMENTS AU PROFIT DE LA SECTION D'INVESTISSEMENT		549 479,83	564 174,17	0,00
043	Opérat^o ordre intérieur de la section (10)	0,00	0,00	0,00
TOTAL DES DEPENSES D'ORDRE		549 479,83	564 174,17	0,00
TOTAL DES DEPENSES DE FONCTIONNEMENT DE L'EXERCICE (= Total des opérations réelles et d'ordre)		4 506 900,68	4 368 118,60	0,00

+		
RESTES A REALISER N-1 (11)		0,00
+		
D 002 RESULTAT REPORTE OU ANTICIPE (11)		0,00
=		
TOTAL DES DEPENSES DE FONCTIONNEMENT CUMULEES		4 368 118,60

Détail du calcul des ICNE au compte 66112 (5)

Montant des ICNE de l'exercice	2 946,87
Montant des ICNE de l'exercice N-1	3 229,98
= Différence ICNE N - ICNE N-1	-283,11

Commune de CEYRESTE - BUDGET COMMUNE DE CEYRESTE - BP (projet de budget) - 2021

- (1) Détailler les chapitres budgétaires par article conformément au plan de comptes appliqué par la commune ou l'établissement.
- (2) Cf. Modalités de vote I-B.
- (3) Hors restes à réaliser.
- (4) Le vote de l'organe délibérant porte uniquement sur les propositions nouvelles.
- (5) Si le mandatement des ICNE de l'exercice est inférieur au montant de l'exercice N-1, le montant du compte 66112 sera négatif.
- (6) Si la commune ou l'établissement applique le régime des provisions semi-budgétaires.
- (7) Cf. définitions du chapitre des opérations d'ordre, *DF 042 = RI 040*.
- (8) Aucune prévision budgétaire ne doit figurer aux articles 675 et 676 (cf. chapitre 024 « produit des cessions d'immobilisation »).
- (9) Le compte 6815 peut figurer dans le détail du chapitre 042 si la commune ou l'établissement applique le régime des provisions budgétaires.
- (10) Chapitre destiné à retracer les opérations particulières telles que les opérations de stocks ou liées à la tenue d'un inventaire permanent simplifié.
- (11) Inscrire en cas de reprise des résultats de l'exercice précédent (après vote du compte administratif ou si reprise anticipée des résultats).

III – VOTE DU BUDGET				III
SECTION DE FONCTIONNEMENT – DETAIL DES RECETTES				A2
Chap / art(1)	Libellé (1)	Pour mémoire budget précédent (2)	Propositions nouvelles (3)	Vote (4)
013	Atténuations de charges	11 000,00	10 000,00	0,00
6419	Remboursements rémunérations personnel	5 000,00	5 000,00	0,00
6459	Rembours charges SS et prévoyance	6 000,00	5 000,00	0,00
70	Produits services, domaine et ventes div	272 630,08	266 052,00	0,00
7022	Coupes de bois	5 000,00	5 000,00	0,00
70311	Concessions cimetières (produit net)	5 000,00	5 000,00	0,00
7036	Taxes de pâturage et de tourbage	52,00	52,00	0,00
70388	Autres redevances et recettes diverses	100 000,00	70 000,00	0,00
7066	Redevances services à caractère social	61 578,08	75 000,00	0,00
7067	Redev. services périscolaires et enseign	100 000,00	110 000,00	0,00
7088	Produits activités annexes (abonnements)	1 000,00	1 000,00	0,00
73	Impôts et taxes	2 335 285,00	2 248 941,00	0,00
73111	Impôts directs locaux	2 109 685,00	1 997 641,00	0,00
7318	Autres impôts locaux ou assimilés	4 000,00	4 000,00	0,00
73223	Fonds péréquation ress. com. et intercom	92 000,00	93 000,00	0,00
7336	Droits de place	4 000,00	4 000,00	0,00
7338	Autres taxes	300,00	300,00	0,00
7351	Taxe consommation finale d'électricité	113 300,00	120 000,00	0,00
7362	Taxes de séjour	12 000,00	30 000,00	0,00
74	Dotations et participations	708 642,00	746 366,00	0,00
7411	Dotation forfaitaire	295 333,00	291 723,00	0,00
74121	Dotation de solidarité rurale	59 744,00	60 522,00	0,00
74127	Dotation nationale de péréquation	39 965,00	35 969,00	0,00
744	FCTVA	7 000,00	3 000,00	0,00
74718	Autres participations Etat	30 000,00	30 000,00	0,00
74751	Participat° GFP de rattachement	0,00	12 000,00	0,00
74832	Attribution du fonds départemental TP	500,00	500,00	0,00
74834	Etat - Compens. exonérat° taxes foncière	2 600,00	2 600,00	0,00
74835	Etat - Compens. exonérat° taxe habitat°	50 000,00	60 052,00	0,00
748388	Autres	223 500,00	250 000,00	0,00
75	Autres produits de gestion courante	126 500,00	126 500,00	0,00
752	Revenus des immeubles	126 000,00	126 000,00	0,00
7588	Autres produits div. de gestion courante	500,00	500,00	0,00
TOTAL = RECETTES DE GESTION DES SERVICES (a) = 70 + 73 + 74 + 75 + 013		3 454 057,08	3 397 859,00	0,00
76	Produits financiers (b)	0,00	0,00	0,00
77	Produits exceptionnels (c)	6 000,00	6 000,00	0,00
7711	Dédits et pénalités perçus	1 000,00	1 000,00	0,00
7788	Produits exceptionnels divers	5 000,00	5 000,00	0,00
78	Reprises provisions semi-budgétaires (d) (5)	0,00	0,00	0,00
TOTAL DES RECETTES REELLES = a+b+c+d		3 460 057,08	3 403 859,00	0,00
042	Opérat° ordre transfert entre sections (6) (7) (8)	713,20	713,20	0,00
777	Quote-part subv invest transf cpte résul	713,20	713,20	0,00
043	Opérat° ordre intérieur de la section (9)	0,00	0,00	0,00
TOTAL DES RECETTES D'ORDRE		713,20	713,20	0,00
TOTAL DES RECETTES DE FONCTIONNEMENT DE L'EXERCICE (= Total des opérations réelles et d'ordre)		3 460 770,28	3 404 572,20	0,00

+	
RESTES A REALISER N-1 (10)	0,00
+	
R 002 RESULTAT REPORTE OU ANTICIPE (10)	963 546,40
=	
TOTAL DES RECETTES DE FONCTIONNEMENT CUMULEES	4 368 118,60

Détail du calcul des ICNE au compte 7622

Montant des ICNE de l'exercice	0,00
Montant des ICNE de l'exercice N-1	0,00
= Différence ICNE N – ICNE N-1	0,00

Commune de CEYRESTE - BUDGET COMMUNE DE CEYRESTE - BP (projet de budget) - 2021

- (1) Détailler les chapitres budgétaires par article conformément au plan de comptes appliqué par la commune ou l'établissement.
- (2) Cf. Modalités de vote I-B.
- (3) Hors restes à réaliser.
- (4) Le vote de l'assemblée porte uniquement sur les propositions nouvelles.
- (5) Si la commune ou l'établissement applique le régime des provisions semi-budgétaires.
- (6) Cf. définitions du chapitre des opérations d'ordre, *RF 042 = DI 040*.
- (7) Aucune prévision budgétaire ne doit figurer aux articles 775 et 776 (cf. chapitre 024 « produit des cessions d'immobilisation »).
- (8) Le compte 7815 peut figurer dans le détail du chapitre 042 si la commune ou l'établissement applique le régime des provisions budgétaires.
- (9) Chapitre destiné à retracer les opérations particulières telles que les opérations de stocks ou liées à la tenue d'un inventaire permanent simplifié.
- (10) Inscrire en cas de reprise des résultats de l'exercice précédent (après vote du compte administratif ou si reprise anticipée des résultats).

III – VOTE DU BUDGET				III
SECTION D'INVESTISSEMENT – DETAIL DES DEPENSES				B1
Chap / art (1)	Libellé (1)	Pour mémoire budget précédent (2)	Propositions nouvelles (3)	Vote (4)
010	Stocks	0,00	0,00	0,00
20	Immobilisations incorporelles (sauf opérations et 204)	11 000,00	13 283,24	0,00
2031	Frais d'études	6 000,00	6 000,00	0,00
2033	Frais d'insertion	5 000,00	4 283,24	0,00
2051	Concessions, droits similaires	0,00	3 000,00	0,00
204	Subventions d'équipement versées (hors opérations)	380 000,00	600 000,00	0,00
2041512	GFP rat : Bâtiments, installations	350 000,00	500 000,00	0,00
20422	Privé : Bâtiments, installations	30 000,00	100 000,00	0,00
21	Immobilisations corporelles (hors opérations)	1 583 638,79	1 943 969,83	0,00
2111	Terrains nus	188 000,00	340 000,00	0,00
2115	Terrains bâtis	400 000,00	400 000,00	0,00
2128	Autres agencements et aménagements	10 000,00	10 000,00	0,00
2135	Installations générales, agencements	534 288,35	496 112,00	0,00
2151	Réseaux de voirie	30 000,00	50 000,00	0,00
2152	Installations de voirie	175 201,80	298 884,00	0,00
21534	Réseaux d'électrification	100 000,00	200 000,00	0,00
21568	Autres matériels, outillages incendie	4 148,64	10 000,00	0,00
21571	Matériel roulant	30 000,00	30 000,00	0,00
2158	Autres inst., matériel, outil, techniques	40 000,00	40 000,00	0,00
2181	Installat° générales, agencements	1 000,00	1 000,00	0,00
2182	Matériel de transport	1 000,00	1 000,00	0,00
2183	Matériel de bureau et informatique	15 000,00	13 763,64	0,00
2184	Mobilier	15 000,00	15 000,00	0,00
2188	Autres immobilisations corporelles	40 000,00	38 210,19	0,00
22	Immobilisations reçues en affectation (hors opérations)	0,00	0,00	0,00
23	Immobilisations en cours (hors opérations)	1 153 402,00	1 614 114,57	0,00
2312	Agencements et aménagements de terrains	50 000,00	82 240,00	0,00
2313	Constructions	9 817,00	500 000,00	0,00
2315	Installat°, matériel et outillage techni	1 093 585,00	1 031 874,57	0,00
Total des dépenses d'équipement		3 128 040,79	4 171 367,64	0,00
10	Dotations, fonds divers et réserves	0,00	0,00	0,00
13	Subventions d'investissement	0,00	0,00	0,00
16	Emprunts et dettes assimilées	680 611,32	189 000,00	0,00
1641	Emprunts en euros	680 611,32	189 000,00	0,00
18	Compte de liaison : affectat° (BA, régie)	0,00	0,00	0,00
26	Participat° et créances rattachées	200,00	200,00	0,00
266	Autres formes de participation	200,00	200,00	0,00
27	Autres immobilisations financières	0,00	0,00	0,00
020	Dépenses imprévues	0,00	0,00	0,00
Total des dépenses financières		680 811,32	189 200,00	0,00
458101	Operation (6)	0,00	18 000,00	0,00
Total des dépenses d'opérations pour compte de tiers		0,00	18 000,00	0,00
TOTAL DEPENSES REELLES		3 808 852,11	4 378 567,64	0,00
040	Opérat° ordre transfert entre sections (7)	713,20	713,20	0,00
	Reprises sur autofinancement antérieur (8)	713,20	713,20	0,00
13913	Sub. transf cpte résult. Départements	713,20	713,20	0,00
	Charges transférées (9)	0,00	0,00	0,00
041	Opérations patrimoniales (10)	0,00	0,00	0,00
TOTAL DEPENSES D'ORDRE		713,20	713,20	0,00
TOTAL DES DEPENSES D'INVESTISSEMENT DE L'EXERCICE (= Total des dépenses réelles et d'ordre)		3 809 565,31	4 379 280,84	0,00

+	
RESTES A REALISER N-1 (11)	56 872,97
+	
D 001 SOLDE D'EXECUTION NEGATIF REPORTE OU ANTICIPE (11)	0,00
=	
TOTAL DES DEPENSES D'INVESTISSEMENT CUMULEES	4 436 153,81

(1) Détailler les chapitres budgétaires par article conformément au plan de comptes appliqué par la commune ou l'établissement.

(2) Cf. Modalités de vote, I-B.

Commune de CEYRESTE - BUDGET COMMUNE DE CEYRESTE - BP (projet de budget) - 2021

- (3) Hors restes à réaliser.
- (4) Le vote de l'organe délibérant porte uniquement sur les propositions nouvelles.
- (5) Voir état III B 3 pour le détail des opérations d'équipement.
- (6) Voir annexe IV A 9 pour le détail des opérations pour compte de tiers.
- (7) Cf. définitions du chapitre des opérations d'ordre, *DI 040 = RF 042*.
- (8) Les comptes 15, 29, 39, 49 et 59 peuvent figurer dans le détail du chapitre 040 si la commune ou l'établissement applique le régime des provisions budgétaires.
- (9) Aucune prévision budgétaire ne doit figurer à l'article 192 (cf. chapitre 024 « produit des cessions d'immobilisation »).
- (10) Cf. définitions du chapitre des opérations d'ordre, *DI 041 = RI 041*.
- (11) Inscrive en cas de reprise des résultats de l'exercice précédent (après vote du compte administratif ou si reprise anticipée des résultats).

III – VOTE DU BUDGET				III
SECTION D'INVESTISSEMENT – DETAIL DES RECETTES				B2
Chap / art (1)	Libellé (1)	Pour mémoire budget précédent (2)	Propositions nouvelles (3)	Vote (4)
010	Stocks	0,00	0,00	0,00
13	Subventions d'investissement (hors 138)	1 249 000,00	515 000,00	0,00
1323	Subv. non transf. Départements	1 249 000,00	515 000,00	0,00
16	Emprunts et dettes assimilées (hors 165)	500 000,00	500 000,00	0,00
1641	Emprunts en euros	500 000,00	500 000,00	0,00
20	Immobilisations incorporelles (sauf 204)	0,00	0,00	0,00
204	Subventions d'équipement versées	0,00	0,00	0,00
21	Immobilisations corporelles	0,00	0,00	0,00
22	Immobilisations reçues en affectation	0,00	0,00	0,00
23	Immobilisations en cours	0,00	0,00	0,00
Total des recettes d'équipement		1 749 000,00	1 015 000,00	0,00
10	Dotations, fonds divers et réserves	445 000,00	319 000,00	0,00
10222	FCTVA	445 000,00	319 000,00	0,00
138	Autres subvent° invest. non transf.	0,00	0,00	0,00
165	Dépôts et cautionnements reçus	0,00	0,00	0,00
18	Compte de liaison : affectat° (BA,régie)	0,00	0,00	0,00
26	Participat° et créances rattachées	0,00	0,00	0,00
27	Autres immobilisations financières	0,00	0,00	0,00
024	Produits des cessions d'immobilisations	1 000,00	400 000,00	0,00
Total des recettes financières		446 000,00	719 000,00	0,00
458201	Operation (5)	0,00	18 000,00	0,00
Total des recettes d'opérations pour compte de tiers		0,00	18 000,00	0,00
TOTAL RECETTES REELLES		2 195 000,00	1 752 000,00	0,00
021	Virement de la sect° de fonctionnement	0,00	0,00	0,00
040	Opérat° ordre transfert entre sections (6) (7) (8)	549 479,83	564 174,17	0,00
28031	Frais d'études	2 803,00	2 803,00	0,00
28033	Frais d'insertion	0,00	286,00	0,00
28041512	GFP rat : Bâtiments, installations	14 780,06	14 779,68	0,00
28041642	IC : Bâtiments, installations	1 091,00	1 090,60	0,00
280422	Privé : Bâtiments, installations	4 567,35	5 834,39	0,00
28135	Installations générales, agencements, ...	44 047,80	65 099,02	0,00
28138	Autres constructions	185 947,12	185 947,12	0,00
28152	Installations de voirie	40 419,36	39 834,64	0,00
281531	Réseaux d'adduction d'eau	402,14	402,14	0,00
281532	Réseaux d'assainissement	4 949,60	4 949,00	0,00
281534	Réseaux d'électrification	19 016,28	19 016,78	0,00
281561	Matériel roulant	2 271,88	2 271,88	0,00
281568	Autres matériels, outillages incendie	1 555,80	3 016,25	0,00
281571	Matériel roulant	14 997,22	10 453,22	0,00
281578	Autre matériel et outillage de voirie	341,00	341,00	0,00
28158	Autres installat°, matériel et outillage	152 160,58	155 551,64	0,00
28181	Installations générales, aménagt divers	2 673,00	2 790,44	0,00
28182	Matériel de transport	7 628,15	4 061,00	0,00
28183	Matériel de bureau et informatique	20 934,53	16 039,41	0,00
28184	Mobilier	14 388,03	14 086,03	0,00
28188	Autres immo. corporelles	14 505,93	15 520,93	0,00
TOTAL DES PRELEVEMENTS PROVENANT DE LA SECTION DE FONCTIONNEMENT		549 479,83	564 174,17	0,00
041	Opérations patrimoniales (9)	0,00	0,00	0,00
TOTAL RECETTES D'ORDRE		549 479,83	564 174,17	0,00
TOTAL DES RECETTES D'INVESTISSEMENT DE L'EXERCICE (= Total des recettes réelles et d'ordre)		2 744 479,83	2 316 174,17	0,00
				+
RESTES A REALISER N-1 (10)			0,00	
				+
R 001 SOLDE D'EXECUTION POSITIF REPORTE OU ANTICIPE (10)			2 119 979,64	
				=

Commune de CEYRESTE - BUDGET COMMUNE DE CEYRESTE - BP (projet de budget) - 2021

Chap / art (1)	Libellé (1)	Pour mémoire budget précédent (2)	Propositions nouvelles (3)	Vote (4)
TOTAL DES RECETTES D'INVESTISSEMENT CUMULEES				4 436 153,81

(1) Détailler les chapitres budgétaires par article conformément au plan de comptes appliqué par la commune ou l'établissement.

(2) Cf. Modalités de vote, I-B.

(3) Hors restes à réaliser.

(4) Le vote de l'organe délibérant porte uniquement sur les propositions nouvelles.

(5) Voir annexe IV-A9 pour le détail des opérations pour compte de tiers.

(6) Cf. définitions du chapitre des opérations d'ordre, RI 040 = DF 042.

(7) Aucune prévision budgétaire ne doit figurer à l'article 192 (cf. chapitre 024 « produit des cessions d'immobilisations »).

(8) Les comptes 15, 29, 39, 49 et 59 peuvent figurer dans le détail du chapitre 040 si la commune ou l'établissement applique le régime des provisions budgétaires.

(9) Cf. définitions du chapitre des opérations d'ordre, DI 041 = RI 041.

(10) Inscrire en cas de reprise des résultats de l'exercice précédent (après vote du compte administratif ou si reprise anticipée des résultats).

III – VOTE DU BUDGET	III
DETAIL DES CHAPITRES D'OPERATION D'EQUIPEMENT	B3

Cet état ne contient pas d'information.

IV – ANNEXES
PRESENTATION CROISEE PAR FONCTION – VUE D'ENSEMBLE (1)

IV
A1

Libellé	01 Opérations non ventilables	0 Services généraux administrat° publiques	1 Sécurité et salubrité publiques	2 Enseignement - Formation	3 Culture	4 Sport et jeunesse	5 Interventions sociales et santé	6 Famille	7 Logement	8 Aménagt et services urbains, environnement	9 Action économique	TOTAL
DEPENSES												
Dépenses réelles	1 367 700	393 500	75 210	812 149	31 000	243 000	17 000	0	0	1 439 008	0	4 378 568
- Equipements municipaux (2)		299 000	75 210	812 149	31 000	243 000	17 000	0	0	821 008	0	3 571 368
- Equip. non municipaux (c/204) (3)		0	0	0	0	0	0	0	0	600 000	0	600 000
- Opérations financières	1 367 700											1 367 700
Dépenses d'ordre	0											713
Total dépenses de l'exercice	1 367 700	393 500	75 210	812 149	31 000	243 000	17 000	0	0	1 439 721	0	4 379 281
RAR N-1 et reports	0	1 260	1 790	28 851	0	0	0	0	0	24 973	0	56 873
Total cumulé dépenses d'investissement	1 367 700	394 760	77 000	841 000	31 000	243 000	17 000	0	0	1 464 694	0	4 436 154
RECETTES												
Total recettes de l'exercice	1 329 019	91 566	40 235	288 421	1 347	155 114	649	0	0	409 824	0	2 316 174
RAR N-1 et reports	2 119 980	0	0	0	0	0	0	0	0	0	0	2 119 980
Total cumulé recettes d'investissement	3 448 999	91 566	40 235	288 421	1 347	155 114	649	0	0	409 824	0	4 436 154

FONCTIONNEMENT

Libellé	FONCTIONNEMENT											
	DEPENSES											
Total dépenses de l'exercice	676 520	1 729 677	244 935	681 021	123 747	234 514	52 749	175 232	0	449 724	0	4 368 119
RAR N-1 et reports	0	0	0	0	0	0	0	0	0	0	0	0
Total cumulé dépenses de fonctionnement	676 520	1 729 677	244 935	681 021	123 747	234 514	52 749	175 232	0	449 724	0	4 368 119
RECETTES												
Total recettes de l'exercice	3 150 520	28 000	4 000	110 000	0	75 000	0	0	0	37 052	0	3 404 572
RAR N-1 et reports	963 546	0	0	0	0	0	0	0	0	0	0	963 546
Total cumulé recettes de fonctionnement	4 114 067	28 000	4 000	110 000	0	75 000	0	0	0	37 052	0	4 368 119

(1) La production de cet état est obligatoire pour les communes de 3 500 habitants et plus, les groupements comprenant au moins une telle commune, leurs établissements et services administratifs hormis les caisses des écoles et les services à activité unique érigés en établissement public ou budget annexe (L. 2312-3, R. 2311-1 et R. 2311-10). Dans les communes de 3 500 habitants et plus, le croisement par fonction est fait à un chiffre (correspondant à la fonction). Dans les communes de 10 000 habitants et plus, le croisement par fonction est fait au niveau le plus détaillé de la nomenclature fonctionnelle (sous-fonction ou rubrique). Les groupements et leurs établissements publics suivent les règles de production et de présentation applicables à la commune membre comptant le plus grand nombre d'habitants (articles L. 5211-36 a1 et R. 5211-14 + L. 5711-1 et R. 5711-2 du CGCT).

(2) Ou biens de la structure intercommunale.

(3) Ou biens ne relevant pas de la structure intercommunale.

IV - ANNEXES
PRESENTATION CROISEE PAR FONCTION - VUE D'ENSEMBLEIV
A1

Art. (1)	Libellé	01 Opérations non ventilables	0 Services général administrat* publiques	1 Sécurité et salubrité publiques	2 Enseignement - Formation	3 Culture	4 Sport et jeunesse	5 Interventions sociales et santé	6 Famille	7 Logement	8 Aménagt et services urbains, environnement	9 Action économique	TOTAL
----------	---------	--	---	--	----------------------------------	--------------	---------------------------	--	--------------	---------------	---	---------------------------	-------

INVESTISSEMENT

DEPENSES													
Total dépenses investissement		1 367 700	394 760	77 000	841 000	31 000	243 000	17 000	0	0	1 464 694	0	4 436 154
Dépenses réelles		1 367 700	394 760	77 000	841 000	31 000	243 000	17 000	0	0	1 463 981	0	4 435 441
010	Stocks	0	0	0	0	0	0	0	0	0	0	0	0
020	Dépenses imprévues	0	0	0	0	0	0	0	0	0	0	0	0
10	Dotations, fonds divers et réserves	0	0	0	0	0	0	0	0	0	0	0	0
13	Subventions d'investissement	0	0	0	0	0	0	0	0	0	0	0	0
16	Emprunts et dettes assimilées	94 500	94 500	0	0	0	0	0	0	0	0	0	189 000
18	Compte de liaison : affectat* (BA, régie)	0	0	0	0	0	0	0	0	0	0	0	0
20	Immobilisations incorporelles	2 000	4 260	0	4 000	0	0	0	0	0	5 000	0	15 260
204	Subventions d'équipement versées	0	0	0	0	0	0	0	0	0	604 561	0	604 561
21	Immobilisations corporelles	761 000	196 000	47 000	187 000	21 000	143 000	17 000	0	0	560 000	0	1 952 000
22	Immobilisations reçues en affectation	0	0	0	0	0	0	0	0	0	0	0	0
23	Immobilisations en cours	510 000	100 000	30 000	650 000	10 000	100 000	0	0	0	256 420	0	1 656 420
26	Participat* et créances rattachées	200	0	0	0	0	0	0	0	0	0	0	200
27	Autres immobilisations financières	0	0	0	0	0	0	0	0	0	0	0	0
Opérations d'équipement		0	0	0	0	0	0	0	0	0	0	0	0
Opérations pour compte de tiers		0	0	0	0	0	0	0	0	0	18 000	0	18 000
458101	Operation	0	0	0	0	0	0	0	0	0	18 000	0	18 000
Dépenses d'ordre		0	0	0	0	0	0	0	0	0	713	0	713
040	Opérat* ordre transfert entre sections	0	0	0	0	0	0	0	0	0	713	0	713
041	Opérations patrimoniales	0	0	0	0	0	0	0	0	0	0	0	0

RECETTES

RECETTES													
Total recettes investissement		1 329 019	91 566	40 235	288 421	1 347	155 114	649	0	0	409 824	0	2 316 174
Recettes réelles		1 219 000	0	0	256 000	0	49 000	0	0	0	226 000	0	1 752 000
010	Stocks	0	0	0	0	0	0	0	0	0	0	0	0
024	Produits des cessions d'immobilisations	400 000	0	0	0	0	0	0	0	0	0	0	400 000
10	Dotations, fonds divers et réserves	319 000	0	0	0	0	0	0	0	0	0	0	319 000
13	Subventions d'investissement	0	0	0	258 000	0	49 000	0	0	0	208 000	0	515 000

Commune de CEYRESTE - BUDGET COMMUNE DE CEYRESTE - BP (projet de budget) - 2021

Art. (1)	Libellé	01 Opérations non ventilables	0 Services généraux administrat° publiques	1 Sécurité et salubrité publiques	2 Enseignement - Formation	3 Culture	4 Sport et jeunesse	5 Interventions sociales et santé	6 Famille	7 Logement	8 Aménagt et services urbains, environnement	9 Action économique	TOTAL
16	Emprunts et dettes assimilées	500 000	0	0	0	0	0	0	0	0	0	0	500 000
18	Compte de liaison - affectat° (BA, régie)	0	0	0	0	0	0	0	0	0	0	0	0
20	Immobilisations incorporelles	0	0	0	0	0	0	0	0	0	0	0	0
204	Subventions d'équipement versées	0	0	0	0	0	0	0	0	0	0	0	0
21	Immobilisations corporelles	0	0	0	0	0	0	0	0	0	0	0	0
22	Immobilisations reçues en affectation	0	0	0	0	0	0	0	0	0	0	0	0
23	Immobilisations en cours	0	0	0	0	0	0	0	0	0	0	0	0
26	Participat° et créances rattachées	0	0	0	0	0	0	0	0	0	0	0	0
27	Autres immobilisations financières	0	0	0	0	0	0	0	0	0	0	0	0
Opérations pour compte de tiers		0	0	0	0	0	0	0	0	0	18 000	0	18 000
458201	Operation	0	0	0	0	0	0	0	0	0	18 000	0	18 000
Recettes d'ordre		110 019	91 566	40 235	30 421	1 347	106 114	649	0	0	183 824	0	564 174
021	Virement de la secr° de fonctionnement	0	0	0	0	0	0	0	0	0	0	0	0
040	Opérat° ordre transfert entre sections	110 019	91 566	40 235	30 421	1 347	106 114	649	0	0	183 824	0	564 174
041	Opérations patrimoniales	0	0	0	0	0	0	0	0	0	0	0	0

FONCTIONNEMENT

DEPENSES													
		676 520	1 729 677	244 935	681 021	123 747	234 514	52 749	175 232	0	449 724	0	4 368 119
Total dépenses de fonctionnement													
Dépenses réelles		586 501	1 638 112	204 700	650 600	122 400	128 400	52 100	175 232	0	265 900	0	3 803 944
011	Charges à caractère général	94 250	513 312	41 400	355 800	48 600	86 900	1 600	80 000	0	169 800	0	1 391 862
012	Charges de personnel, frais assimilés	36 700	937 800	163 300	294 800	73 800	41 500	0	0	0	96 100	0	1 644 000
014	Atténuations de produits	362 864	39 000	0	0	0	0	0	0	0	0	0	401 864
022	Dépenses imprévues	0	0	0	0	0	0	0	0	0	0	0	0
85	Autres charges de gestion courante	16 500	148 000	0	0	0	0	50 500	95 232	0	0	0	310 232
656	Frais fonctionnement des groupes d'élus	0	0	0	0	0	0	0	0	0	0	0	0
86	Charges financières	51 187	0	0	0	0	0	0	0	0	0	0	51 187
87	Charges exceptionnelles	5 000	0	0	0	0	0	0	0	0	0	0	5 000
88	Dot. aux amortissements et provisions	0	0	0	0	0	0	0	0	0	0	0	0
Dépenses d'ordre		110 019	91 566	40 235	30 421	1 347	106 114	649	0	0	183 824	0	564 174
023	Virement à la section d'investissement	0	0	0	0	0	0	0	0	0	0	0	0
042	Opérat° ordre transfert entre sections	110 019	91 566	40 235	30 421	1 347	106 114	649	0	0	183 824	0	564 174

Commune de CEYRESTE - BUDGET COMMUNE DE CEYRESTE - BP (projet de budget) - 2021

Art. (1)	Libellé	01 Opérations non ventilables	0 Services généraux administratifs publics	1 Sécurité et salubrité publiques	2 Enseignement - Formation	3 Culture	4 Sport et jeunesse	5 Interventions sociales et santé	6 Famille	7 Logement	8 Aménagement services urbains, environnement	9 Action économique	TOTAL
043	Opérat° ordre intérieur de la section	0	0	0	0	0	0	0	0	0	0	0	0
RECETTES													
	Total recettes de fonctionnement	3 150 520	28 000	4 000	110 000	0	75 000	0	0	0	37 052	0	3 404 572
	Recettes réelles	3 149 807	28 000	4 000	110 000	0	75 000	0	0	0	37 052	0	3 403 859
013	Atténuations de charges	10 000	0	0	0	0	0	0	0	0	0	0	10 000
70	Produits des services, du domaine, vente	58 000	6 000	0	110 000	0	75 000	0	0	0	17 052	0	266 052
73	Impôts et taxes	2 244 941	0	4 000	0	0	0	0	0	0	0	0	2 248 941
74	Dotations et participations	704 866	21 500	0	0	0	0	0	0	0	20 000	0	746 366
75	Autres produits de gestion courante	128 000	500	0	0	0	0	0	0	0	0	0	128 500
76	Produits financiers	0	0	0	0	0	0	0	0	0	0	0	0
77	Produits exceptionnels	6 000	0	0	0	0	0	0	0	0	0	0	6 000
78	Reprise sur amortissements et provisions	0	0	0	0	0	0	0	0	0	0	0	0
	Recettes d'ordre	713	0	0	0	0	0	0	0	0	0	0	713
042	Opérat° ordre transfert entre sections	713	0	0	0	0	0	0	0	0	0	0	713
043	Opérat° ordre intérieur de la section	0	0	0	0	0	0	0	0	0	0	0	0

(1) Pour le croisement par nature, le détail est fait selon le niveau de vote choisi par l'assemblée délibérante (chapitre, article ou article spécialisé).

IV – ANNEXES		IV
ELEMENTS DU BILAN		
PRESENTATION CROISEE PAR FONCTION – DETAIL FONCTIONNEMENT		
A1.1		

FONCTION 0 – Services généraux des administrations publiques locales

(1)	Libellé	01 Opérations non ventilables	02 Administration générale	03 Justice	04 Coopérat° décentralisée, act° européen.	05 Plan de relance (crise sanitaire)	Total
	DEPENSES (2)	676 520,01	1 699 374,12	30 000,00	0,00	0,00	2 406 197,13
	Dépenses de l'exercice	676 520,01	1 699 374,12	30 000,00	0,00	0,00	2 406 197,13
011	Charges à caractère général	94 250,00	483 311,58	30 000,00	0,00	0,00	607 561,58
012	Charges de personnel, frais assimilés	36 700,00	937 800,00	0,00	0,00	0,00	974 500,00
014	Atténuations de produits	362 864,00	39 000,00	0,00	0,00	0,00	401 864,00
022	Dépenses imprévues	0,00	0,00	0,00	0,00	0,00	0,00
023	Virement à la section d'investissement	0,00	0,00	0,00	0,00	0,00	0,00
042	Opérat° ordre transfert entre sections	110 019,16	91 262,54	0,00	0,00	0,00	201 281,70
043	Opérat° ordre intérieur de la section	0,00	0,00	0,00	0,00	0,00	0,00
65	Autres charges de gestion courante	16 500,00	148 000,00	0,00	0,00	0,00	164 500,00
656	Frais fonctionnement des groupes d'élués	0,00	0,00	0,00	0,00	0,00	0,00
66	Charges financières	51 186,85	0,00	0,00	0,00	0,00	51 186,85
67	Charges exceptionnelles	5 000,00	0,00	0,00	0,00	0,00	5 000,00
68	Dot. aux amortissements et provisions	0,00	0,00	0,00	0,00	0,00	0,00
	Restes à réaliser – reports	0,00	0,00	0,00	0,00	0,00	0,00
	RECETES (2)	4 114 066,60	28 000,00	0,00	0,00	0,00	4 142 066,60
	Recettes de l'exercice	3 150 520,20	28 000,00	0,00	0,00	0,00	3 178 520,20
013	Atténuations de charges	10 000,00	0,00	0,00	0,00	0,00	10 000,00
042	Opérat° ordre transfert entre sections	713,20	0,00	0,00	0,00	0,00	713,20
043	Opérat° ordre intérieur de la section	0,00	0,00	0,00	0,00	0,00	0,00
70	Produits des services, du domaine, vente	58 000,00	6 000,00	0,00	0,00	0,00	64 000,00
73	Impôts et taxes	2 244 941,00	0,00	0,00	0,00	0,00	2 244 941,00
74	Dotations et participations	704 866,00	21 500,00	0,00	0,00	0,00	726 366,00
75	Autres produits de gestion courante	126 000,00	500,00	0,00	0,00	0,00	126 500,00
76	Produits financiers	0,00	0,00	0,00	0,00	0,00	0,00
77	Produits exceptionnels	6 000,00	0,00	0,00	0,00	0,00	6 000,00
78	Reprise sur amortissements et provisions	0,00	0,00	0,00	0,00	0,00	0,00
	Restes à réaliser – reports	963 546,40	0,00	0,00	0,00	0,00	963 546,40
	SOLDE (2)	3 437 546,59	-1 671 374,12	-30 000,00	0,00	0,00	1 735 869,47

Commune de CEYRESTE - BUDGET COMMUNE DE CEYRESTE - BP (projet de budget) - 2021

(1)	Libellé	Sous-fonction 02							Sous-fonction 04		
		020 Administrat° générale collectivité	021 Assemblée locale	022 Administration générale de l'état	023 Information, communication, publicité	024 Fêtes et cérémonies	025 Aides aux assoc. (non classées ailleurs)	026 Cimetières et pompes funèbres	041 Subvention globale	048 Autres act° de coopérat° décentralisée	
	DEPENSES (2)										
	Dépenses de l'exercice	1 552 356,21	10 000,00	0,00	18 077,00	54 920,91	20 000,00	44 020,00	0,00	0,00	
011	Charges à caractère général	1 552 356,21	10 000,00	0,00	18 077,00	54 920,91	20 000,00	44 020,00	0,00	0,00	
012	Charges de personnel, frais assimilés	414 511,58	0,00	0,00	13 700,00	51 100,00	0,00	4 000,00	0,00	0,00	
014	Atténuations de produits	0,00	0,00	0,00	0,00	0,00	0,00	0,00	0,00	0,00	
022	Dépenses imprévues	0,00	0,00	0,00	0,00	0,00	0,00	39 000,00	0,00	0,00	
023	Virement à la section d'investissement	0,00	0,00	0,00	0,00	0,00	0,00	0,00	0,00	0,00	
042	Opérat° ordre transfert entre sections	82 544,63	0,00	0,00	3 877,00	3 820,91	0,00	1 020,00	0,00	0,00	
043	Opérat° ordre intérieur de la section	0,00	0,00	0,00	0,00	0,00	0,00	0,00	0,00	0,00	
65	Autres charges de gestion courante	118 000,00	10 000,00	0,00	0,00	0,00	20 000,00	0,00	0,00	0,00	
656	Frais fonctionnement des groupes d'élus	0,00	0,00	0,00	0,00	0,00	0,00	0,00	0,00	0,00	
66	Charges financières	0,00	0,00	0,00	0,00	0,00	0,00	0,00	0,00	0,00	
67	Charges exceptionnelles	0,00	0,00	0,00	0,00	0,00	0,00	0,00	0,00	0,00	
68	Dot. aux amortissements et provisions	0,00	0,00	0,00	0,00	0,00	0,00	0,00	0,00	0,00	
	Restes à réaliser - reports	0,00	0,00	0,00	0,00	0,00	0,00	0,00	0,00	0,00	
	RECETTES (2)										
	Recettes de l'exercice	22 000,00	0,00	0,00	0,00	0,00	0,00	6 000,00	0,00	0,00	
013	Atténuations de charges	22 000,00	0,00	0,00	0,00	0,00	0,00	6 000,00	0,00	0,00	
042	Opérat° ordre transfert entre sections	0,00	0,00	0,00	0,00	0,00	0,00	0,00	0,00	0,00	
043	Opérat° ordre intérieur de la section	0,00	0,00	0,00	0,00	0,00	0,00	0,00	0,00	0,00	
70	Produits des services, du domaine, vente	0,00	0,00	0,00	0,00	0,00	0,00	6 000,00	0,00	0,00	
73	Impôts et taxes	0,00	0,00	0,00	0,00	0,00	0,00	0,00	0,00	0,00	
74	Dotations et participations	21 500,00	0,00	0,00	0,00	0,00	0,00	0,00	0,00	0,00	
75	Autres produits de gestion courante	500,00	0,00	0,00	0,00	0,00	0,00	0,00	0,00	0,00	
76	Produits financiers	0,00	0,00	0,00	0,00	0,00	0,00	0,00	0,00	0,00	
77	Produits exceptionnels	0,00	0,00	0,00	0,00	0,00	0,00	0,00	0,00	0,00	
78	Reprise sur amortissements et provisions	0,00	0,00	0,00	0,00	0,00	0,00	0,00	0,00	0,00	
	Restes à réaliser - reports	0,00	0,00	0,00	0,00	0,00	0,00	0,00	0,00	0,00	
	SOLDE (2)	-1 530 356,21	-10 000,00	0,00	-18 077,00	-54 920,91	-20 000,00	-38 020,00	0,00	0,00	

Commune de CEYRESTE - BUDGET COMMUNE DE CEYRESTE - BP (projet de budget) - 2021

(1) Pour le croisement par nature, le détail est fait selon le niveau de vote choisi par l'assemblée délibérante (chapitre, article ou article spécialisé).

(2) Le solde correspond à la différence entre les recettes et les dépenses. Les dépenses et les recettes correspondent à la somme des dépenses et des recettes de l'exercice ainsi que des restes à réaliser et des reports (lignes budgétaires 001 et 002). Les lignes reports 001 et 002 apparaissent à la colonne 01-Non ventilables.

IV – ANNEXES

ELEMENTS DU BILAN
PRESENTATION CROISEE PAR FONCTION – DETAIL FONCTIONNEMENT

IV

A1.1

FONCTION 1 – Sécurité et salubrité publiques

(1)	Libellé	11 Sécurité intérieure	12 Hygiène et salubrité publique	13 Plan de relance (crise sanitaire)	Total
	DEPENSES (2)				
	Dépenses de l'exercice	244 935,27	0,00	0,00	244 935,27
011	Charges à caractère général	244 935,27	0,00	0,00	244 935,27
012	Charges de personnel, frais assimilés	41 400,00	0,00	0,00	41 400,00
014	Atténuations de produits	163 300,00	0,00	0,00	163 300,00
022	Dépenses imprévues	0,00	0,00	0,00	0,00
023	Virement à la section d'investissement	0,00	0,00	0,00	0,00
042	Opérat° ordre transfert entre sections	0,00	0,00	0,00	0,00
043	Opérat° ordre intérieur de la section	40 235,27	0,00	0,00	40 235,27
65	Autres charges de gestion courante	0,00	0,00	0,00	0,00
656	Frais fonctionnement des groupes d'élus	0,00	0,00	0,00	0,00
66	Charges financières	0,00	0,00	0,00	0,00
67	Charges exceptionnelles	0,00	0,00	0,00	0,00
68	Dot. aux amortissements et provisions	0,00	0,00	0,00	0,00
	Restes à réaliser – reports	0,00	0,00	0,00	0,00
	RECETTES (2)				
	Recettes de l'exercice	4 000,00	0,00	0,00	4 000,00
013	Atténuations de charges	4 000,00	0,00	0,00	4 000,00
042	Opérat° ordre transfert entre sections	0,00	0,00	0,00	0,00
043	Opérat° ordre intérieur de la section	0,00	0,00	0,00	0,00
70	Produits des services, du domaine, vente	0,00	0,00	0,00	0,00
73	Impôts et taxes	4 000,00	0,00	0,00	4 000,00
74	Dotations et participations	0,00	0,00	0,00	0,00
75	Autres produits de gestion courante	0,00	0,00	0,00	0,00
76	Produits financiers	0,00	0,00	0,00	0,00
77	Produits exceptionnels	0,00	0,00	0,00	0,00
78	Reprise sur amortissements et provisions	0,00	0,00	0,00	0,00
	Restes à réaliser – reports	0,00	0,00	0,00	0,00
	SOLDE (2)	-240 935,27	0,00	0,00	-240 935,27

(1)	Libellé	110 Services communs	111 Police nationale	112 Police municipale	113 Pompiers, incendies et secours	114 Autres services de protection civile
		0,00	0,00	244 935,27	0,00	0,00
	DEPENSES (2)					
		0,00	0,00	244 935,27	0,00	0,00

Commune de CEYRESTE - BUDGET COMMUNE DE CEYRESTE - BP (projet de budget) - 2021

(1)	Libellé	Sous-fonction 11				114 Autres services de protection civile
		110 Services communs	111 Police nationale	112 Police municipale	113 Pompiers, incendies et secours	
	Dépenses de l'exercice	0,00	0,00	244 935,27	0,00	0,00
011	Charges à caractère général	0,00	0,00	41 400,00	0,00	0,00
012	Charges de personnel, frais assimilés	0,00	0,00	163 300,00	0,00	0,00
014	Atténuations de produits	0,00	0,00	0,00	0,00	0,00
022	Dépenses imprévues	0,00	0,00	0,00	0,00	0,00
023	Virement à la section d'investissement	0,00	0,00	0,00	0,00	0,00
042	Opérat° ordre transfert entre sections	0,00	0,00	40 235,27	0,00	0,00
043	Opérat° ordre intérieur de la section	0,00	0,00	0,00	0,00	0,00
65	Autres charges de gestion courante	0,00	0,00	0,00	0,00	0,00
656	Frais fonctionnement des groupes d'élués	0,00	0,00	0,00	0,00	0,00
66	Charges financières	0,00	0,00	0,00	0,00	0,00
67	Charges exceptionnelles	0,00	0,00	0,00	0,00	0,00
68	Dot. aux amortissements et provisions	0,00	0,00	0,00	0,00	0,00
	Restes à réaliser - reports	0,00	0,00	4 000,00	0,00	0,00
	RECETTES (2)					
	Recettes de l'exercice	0,00	0,00	4 000,00	0,00	0,00
013	Atténuations de charges	0,00	0,00	0,00	0,00	0,00
042	Opérat° ordre transfert entre sections	0,00	0,00	0,00	0,00	0,00
043	Opérat° ordre intérieur de la section	0,00	0,00	0,00	0,00	0,00
70	Produits des services, du domaine, vente	0,00	0,00	0,00	0,00	0,00
73	Impôts et taxes	0,00	0,00	4 000,00	0,00	0,00
74	Dotations et participations	0,00	0,00	0,00	0,00	0,00
75	Autres produits de gestion courante	0,00	0,00	0,00	0,00	0,00
76	Produits financiers	0,00	0,00	0,00	0,00	0,00
77	Produits exceptionnels	0,00	0,00	0,00	0,00	0,00
78	Reprise sur amortissements et provisions	0,00	0,00	0,00	0,00	0,00
	Restes à réaliser - reports	0,00	0,00	-240 935,27	0,00	0,00
	SOLDE (2)	0,00	0,00	-240 935,27	0,00	0,00

(1) Pour le croisement par nature, le détail est fait selon le niveau de vote choisi par l'assemblée délibérante (chapitre, article ou article spécialisé).

(2) Le solde correspond à la différence entre les recettes et les dépenses. Les dépenses et les recettes correspondent à la somme des dépenses et des recettes de l'exercice ainsi que des restes à réaliser et des reports (lignes budgétaires 001 et 002). Les lignes reports 001 et 002 apparaissent à la colonne 01-Non ventilables.

IV – ANNEXES

ELEMENTS DU BILAN
PRESENTATION CROISEE PAR FONCTION – DETAIL FONCTIONNEMENT

IV

A1.1

FONCTION 2 – Enseignement - Formation

(1)	Libellé	20 Services communs	21 Enseignement du premier degré	22 Enseignement du deuxième degré	23 Enseignement supérieur	24 Formation continue	25 Services annexes de l'enseignement	26 Plan de relance (crise sanitaire)	Total
	DEPENSES (2)								
	Dépenses de l'exercice	0,00	490 453,59	0,00	0,00	0,00	190 567,69	0,00	681 021,28
011	Charges à caractère général	0,00	490 453,59	0,00	0,00	0,00	190 567,69	0,00	681 021,28
012	Charges de personnel, frais assimilés	0,00	169 800,00	0,00	0,00	0,00	186 000,00	0,00	355 800,00
014	Atténuations de produits	0,00	294 800,00	0,00	0,00	0,00	0,00	0,00	294 800,00
022	Atténuations de produits	0,00	0,00	0,00	0,00	0,00	0,00	0,00	0,00
023	Dépenses imprévues	0,00	0,00	0,00	0,00	0,00	0,00	0,00	0,00
023	Virement à la section d'investissement	0,00	0,00	0,00	0,00	0,00	0,00	0,00	0,00
042	Opérat* ordre transfert entre sections	0,00	25 653,59	0,00	0,00	0,00	4 567,69	0,00	30 421,28
043	Opérat* ordre intérieur de la section	0,00	0,00	0,00	0,00	0,00	0,00	0,00	0,00
65	Autres charges de gestion courante	0,00	0,00	0,00	0,00	0,00	0,00	0,00	0,00
656	Frais fonctionnement des groupes d'élus	0,00	0,00	0,00	0,00	0,00	0,00	0,00	0,00
66	Charges financières	0,00	0,00	0,00	0,00	0,00	0,00	0,00	0,00
67	Charges exceptionnelles	0,00	0,00	0,00	0,00	0,00	0,00	0,00	0,00
68	Dot. aux amortissements et provisions	0,00	0,00	0,00	0,00	0,00	0,00	0,00	0,00
	Restes à réaliser – reports	0,00	0,00	0,00	0,00	0,00	0,00	0,00	0,00
	RECETTES (2)								
	Recettes de l'exercice	0,00	25 000,00	0,00	0,00	0,00	85 000,00	0,00	110 000,00
013	Atténuations de charges	0,00	25 000,00	0,00	0,00	0,00	85 000,00	0,00	110 000,00
042	Opérat* ordre transfert entre sections	0,00	0,00	0,00	0,00	0,00	0,00	0,00	0,00
043	Opérat* ordre intérieur de la section	0,00	0,00	0,00	0,00	0,00	0,00	0,00	0,00
70	Produits des services, du domaine, vente	0,00	25 000,00	0,00	0,00	0,00	85 000,00	0,00	110 000,00
73	Impôts et taxes	0,00	0,00	0,00	0,00	0,00	0,00	0,00	0,00
74	Dotations et participations	0,00	0,00	0,00	0,00	0,00	0,00	0,00	0,00
75	Autres produits de gestion courante	0,00	0,00	0,00	0,00	0,00	0,00	0,00	0,00

Commune de CEYRESTE - BUDGET COMMUNE DE CEYRESTE - BP (projet de budget) - 2021

(1)	Libellé	20 Services communs	21 Enseignement du premier degré	22 Enseignement du deuxième degré	23 Enseignement supérieur	24 Formation continue	25 Services annexes de l'enseignement	26 Plan de relance (crise sanitaire)	Total
76	Produits financiers	0,00	0,00	0,00	0,00	0,00	0,00	0,00	0,00
77	Produits exceptionnels	0,00	0,00	0,00	0,00	0,00	0,00	0,00	0,00
78	Reprise sur amortissements et provisions	0,00	0,00	0,00	0,00	0,00	0,00	0,00	0,00
	Restes à réaliser – reports	0,00	0,00	0,00	0,00	0,00	0,00	0,00	0,00
	SOLDE (2)	0,00	-465 453,59	0,00	0,00	0,00	-105 567,69	0,00	-571 021,28

(1)	Libellé	Sous-fonction 21				Sous-fonction 25				255 Classes de découverte et autres services	
		211 Ecoles maternelles	212 Ecoles primaires	213 Classes regroupées	251 Hébergement et restauration scolaire	252 Transports scolaires	253 Sport scolaire	254 Médecine scolaire			
	DEPENSES (2)										
	Dépenses de l'exercice										
011	Charges à caractère général	153 050,02	166 545,91	170 857,66	185 567,69	5 000,00	0,00	0,00	0,00	0,00	0,00
012	Charges de personnel, frais assimilés	153 050,02	166 545,91	170 857,66	185 567,69	5 000,00	0,00	0,00	0,00	0,00	0,00
014	Atténuations de produits	53 100,00	63 600,00	53 100,00	181 000,00	5 000,00	0,00	0,00	0,00	0,00	0,00
022	Atténuations de produits	98 600,00	98 600,00	97 600,00	0,00	0,00	0,00	0,00	0,00	0,00	0,00
022	Dépenses imprévues	0,00	0,00	0,00	0,00	0,00	0,00	0,00	0,00	0,00	0,00
023	Virement à la section d'investissement	0,00	0,00	0,00	0,00	0,00	0,00	0,00	0,00	0,00	0,00
042	Opérat° ordre transfert entre sections	1 350,02	4 345,91	20 157,66	4 567,69	0,00	0,00	0,00	0,00	0,00	0,00
043	Opérat° ordre intérieur de la section	0,00	0,00	0,00	0,00	0,00	0,00	0,00	0,00	0,00	0,00
65	Autres charges de gestion courante	0,00	0,00	0,00	0,00	0,00	0,00	0,00	0,00	0,00	0,00
656	Frais fonctionnement des groupes d'élus	0,00	0,00	0,00	0,00	0,00	0,00	0,00	0,00	0,00	0,00
66	Charges financières	0,00	0,00	0,00	0,00	0,00	0,00	0,00	0,00	0,00	0,00
67	Charges exceptionnelles	0,00	0,00	0,00	0,00	0,00	0,00	0,00	0,00	0,00	0,00
68	Dot. aux amortissements et provisions	0,00	0,00	0,00	0,00	0,00	0,00	0,00	0,00	0,00	0,00
	Restes à réaliser – reports	0,00	0,00	0,00	0,00	0,00	0,00	0,00	0,00	0,00	0,00
	RECETTES (2)										
	Recettes de l'exercice										
013	Atténuations de charges	25 000,00	0,00	0,00	60 000,00	25 000,00	0,00	0,00	0,00	0,00	0,00
042	Opérat° ordre transfert entre sections	0,00	0,00	0,00	0,00	0,00	0,00	0,00	0,00	0,00	0,00
043	Opérat° ordre intérieur de la section	0,00	0,00	0,00	0,00	0,00	0,00	0,00	0,00	0,00	0,00
70	Produits des services, du domaine, vente	25 000,00	0,00	0,00	60 000,00	25 000,00	0,00	0,00	0,00	0,00	0,00
73	Impôts et taxes	0,00	0,00	0,00	0,00	0,00	0,00	0,00	0,00	0,00	0,00
74	Dotations et participations	0,00	0,00	0,00	0,00	0,00	0,00	0,00	0,00	0,00	0,00
75	Autres produits de gestion courante	0,00	0,00	0,00	0,00	0,00	0,00	0,00	0,00	0,00	0,00
76	Produits financiers	0,00	0,00	0,00	0,00	0,00	0,00	0,00	0,00	0,00	0,00
77	Produits exceptionnels	0,00	0,00	0,00	0,00	0,00	0,00	0,00	0,00	0,00	0,00
78	Reprise sur amortissements et provisions	0,00	0,00	0,00	0,00	0,00	0,00	0,00	0,00	0,00	0,00
	Restes à réaliser – reports	0,00	0,00	0,00	0,00	0,00	0,00	0,00	0,00	0,00	0,00
	SOLDE (2)	-128 050,02	-166 545,91	-170 857,66	-125 567,69	20 000,00	0,00	0,00	0,00	0,00	0,00

(1) Pour le croisement par nature, le détail est fait selon le niveau de vote choisi par l'assemblée délibérante (chapitre, article ou article spécialisé).

Commune de CEYRESTE - BUDGET COMMUNE DE CEYRESTE - BP (projet de budget) - 2021

(2) Le solde correspond à la différence entre les recettes et les dépenses. Les dépenses et les recettes correspondent à la somme des dépenses et des recettes de l'exercice ainsi que des restes à réaliser et des reports (lignes budgétaires 001 et 002). Les lignes reports 001 et 002 apparaissent à la colonne 01-Non ventilables.

IV – ANNEXES

IV

ELEMENTS DU BILAN
PRESENTATION CROISEE PAR FONCTION – DETAIL FONCTIONNEMENT

A1.1

FONCTION 3 – Culture

(1)	Libellé	30 Services communs	31 Expression artistique	32 Conservation et diffusion des patrimoines	33 Action culturelle	34 Plan de relance (crise sanitaire)	Total
	DEPENSES (2)						
	Dépenses de l'exercice	0,00	0,00	104 801,35	18 445,40	0,00	123 246,75
011	Charges à caractère général	0,00	0,00	104 801,35	18 445,40	0,00	123 246,75
012	Charges de personnel, frais assimilés	0,00	0,00	35 800,00	12 300,00	0,00	48 600,00
014	Atténuations de produits	0,00	0,00	68 800,00	5 000,00	0,00	73 800,00
022	Dépenses imputées	0,00	0,00	0,00	0,00	0,00	0,00
023	Virement à la section d'investissement	0,00	0,00	0,00	0,00	0,00	0,00
042	Opérat° ordre transfert entre sections	0,00	0,00	201,35	1 145,40	0,00	1 346,75
043	Opérat° ordre intérieur de la section	0,00	0,00	0,00	0,00	0,00	0,00
65	Autres charges de gestion courante	0,00	0,00	0,00	0,00	0,00	0,00
656	Frais fonctionnement des groupes d'élus	0,00	0,00	0,00	0,00	0,00	0,00
66	Charges financières	0,00	0,00	0,00	0,00	0,00	0,00
67	Charges exceptionnelles	0,00	0,00	0,00	0,00	0,00	0,00
68	Dot. aux amortissements et provisions	0,00	0,00	0,00	0,00	0,00	0,00
	Restes à réaliser – reports	0,00	0,00	0,00	0,00	0,00	0,00
	RECETTES (2)						
	Recettes de l'exercice	0,00	0,00	0,00	0,00	0,00	0,00
013	Atténuations de charges	0,00	0,00	0,00	0,00	0,00	0,00
042	Opérat° ordre transfert entre sections	0,00	0,00	0,00	0,00	0,00	0,00
043	Opérat° ordre intérieur de la section	0,00	0,00	0,00	0,00	0,00	0,00
70	Produits des services, du domaine, vente	0,00	0,00	0,00	0,00	0,00	0,00
73	Impôts et taxes	0,00	0,00	0,00	0,00	0,00	0,00
74	Dotations et participations	0,00	0,00	0,00	0,00	0,00	0,00
75	Autres produits de gestion courante	0,00	0,00	0,00	0,00	0,00	0,00
76	Produits financiers	0,00	0,00	0,00	0,00	0,00	0,00
77	Produits exceptionnels	0,00	0,00	0,00	0,00	0,00	0,00
78	Reprise sur amortissements et provisions	0,00	0,00	0,00	0,00	0,00	0,00
	Restes à réaliser – reports	0,00	0,00	-104 801,35	-18 445,40	0,00	-123 246,75
	SOLDE (2)	0,00	0,00	-104 801,35	-18 445,40	0,00	-123 246,75

Commune de CEYRESTE - BUDGET COMMUNE DE CEYRESTE - BP (projet de budget) - 2021

(1)	Libellé	Sous-fonction 31					Sous-fonction 32					
		311 Expression musicale, lyrique et choré.	312 Arts plastiques, activités artistiques	313 Théâtres	314 Cinémas et autres salles de spectacles	321 Bibliothèques et médiathèques	322 Musées	323 Archives	324 Entretien du patrimoine culturel			
	DEPENSES (2)											
	Dépenses de l'exercice	0,00	0,00	0,00	0,00	104 801,35	0,00	0,00	0,00			
011	Charges à caractère général	0,00	0,00	0,00	0,00	104 801,35	0,00	0,00	0,00			
012	Charges de personnel, frais assimilés	0,00	0,00	0,00	0,00	35 800,00	0,00	0,00	0,00			
014	Aténuations de produits	0,00	0,00	0,00	0,00	68 800,00	0,00	0,00	0,00			
022	Dépenses imprévues	0,00	0,00	0,00	0,00	0,00	0,00	0,00	0,00			
023	Virement à la section d'investissement	0,00	0,00	0,00	0,00	0,00	0,00	0,00	0,00			
042	Opérat° ordre transfert entre sections	0,00	0,00	0,00	0,00	201,35	0,00	0,00	0,00			
043	Opérat° ordre intérieur de la section	0,00	0,00	0,00	0,00	0,00	0,00	0,00	0,00			
65	Autres charges de gestion courante	0,00	0,00	0,00	0,00	0,00	0,00	0,00	0,00			
656	Frais fonctionnement des groupes d'élus	0,00	0,00	0,00	0,00	0,00	0,00	0,00	0,00			
66	Charges financières	0,00	0,00	0,00	0,00	0,00	0,00	0,00	0,00			
67	Charges exceptionnelles	0,00	0,00	0,00	0,00	0,00	0,00	0,00	0,00			
68	Dot. aux amortissements et provisions	0,00	0,00	0,00	0,00	0,00	0,00	0,00	0,00			
	Restes à réaliser – reports	0,00	0,00	0,00	0,00	0,00	0,00	0,00	0,00			
	RECETTES (2)											
	Recettes de l'exercice	0,00	0,00	0,00	0,00	0,00	0,00	0,00	0,00			
	Aténuations de charges	0,00	0,00	0,00	0,00	0,00	0,00	0,00	0,00			
042	Opérat° ordre transfert entre sections	0,00	0,00	0,00	0,00	0,00	0,00	0,00	0,00			
043	Opérat° ordre intérieur de la section	0,00	0,00	0,00	0,00	0,00	0,00	0,00	0,00			
70	Produits des services, du domaine, vente	0,00	0,00	0,00	0,00	0,00	0,00	0,00	0,00			
73	Impôts et taxes	0,00	0,00	0,00	0,00	0,00	0,00	0,00	0,00			
74	Dotations et participations	0,00	0,00	0,00	0,00	0,00	0,00	0,00	0,00			
75	Autres produits de gestion courante	0,00	0,00	0,00	0,00	0,00	0,00	0,00	0,00			
76	Produits financiers	0,00	0,00	0,00	0,00	0,00	0,00	0,00	0,00			
77	Produits exceptionnels	0,00	0,00	0,00	0,00	0,00	0,00	0,00	0,00			
78	Reprise sur amortissements et provisions	0,00	0,00	0,00	0,00	0,00	0,00	0,00	0,00			
	Restes à réaliser – reports	0,00	0,00	0,00	0,00	-104 801,35	0,00	0,00	0,00			
	SOLDE (2)	0,00	0,00	0,00	0,00	-104 801,35	0,00	0,00	0,00			

(1) Pour le croisement par nature, le détail est fait selon le niveau de vote choisi par l'assemblée délibérante (chapitre, article ou article spécialisé).

(2) Le solde correspond à la différence entre les recettes et les dépenses. Les dépenses et les recettes correspondent à la somme des dépenses et des recettes de l'exercice ainsi que des restes à réaliser et des reports (lignes budgétaires 001 et 002). Les lignes reports 001 et 002 apparaissent à la colonne 01-Non ventilables.

IV – ANNEXES

ELEMENTS DU BILAN
PRESENTATION CROISEE PAR FONCTION – DETAIL FONCTIONNEMENT

IV

A1.1

FONCTION 4 – Sport et jeunesse

(1)	Libellé	40 Services communs	41 Sports	42 Jeunesse	43 Plan de relance (crise sanitaire)	Total
	DEPENSES (2)					
	Dépenses de l'exercice	0,00	147 669,65	86 844,00	0,00	234 513,65
011	Charges à caractère général	0,00	147 669,65	86 844,00	0,00	234 513,65
012	Charges de personnel, frais assimilés	0,00	45 700,00	41 200,00	0,00	86 900,00
014	Atténuations de produits	0,00	0,00	41 500,00	0,00	41 500,00
022	Dépenses imprévues	0,00	0,00	0,00	0,00	0,00
023	Virement à la section d'investissement	0,00	0,00	0,00	0,00	0,00
042	Opérat° ordre transfert entre sections	0,00	0,00	0,00	0,00	0,00
043	Opérat° ordre intérieur de la section	0,00	101 969,65	4 144,00	0,00	106 113,65
85	Autres charges de gestion courante	0,00	0,00	0,00	0,00	0,00
656	Frais fonctionnement des groupes d'élus	0,00	0,00	0,00	0,00	0,00
66	Charges financières	0,00	0,00	0,00	0,00	0,00
67	Charges exceptionnelles	0,00	0,00	0,00	0,00	0,00
68	Dot. aux amortissements et provisions	0,00	0,00	0,00	0,00	0,00
	Restes à réaliser – reports	0,00	0,00	0,00	0,00	0,00
	RECETTES (2)					
	Recettes de l'exercice	0,00	0,00	75 000,00	0,00	75 000,00
013	Atténuations de charges	0,00	0,00	75 000,00	0,00	75 000,00
042	Opérat° ordre transfert entre sections	0,00	0,00	0,00	0,00	0,00
043	Opérat° ordre intérieur de la section	0,00	0,00	0,00	0,00	0,00
70	Produits des services, du domaine, vente	0,00	0,00	75 000,00	0,00	75 000,00
73	Impôts et taxes	0,00	0,00	0,00	0,00	0,00
74	Dotations et participations	0,00	0,00	0,00	0,00	0,00
75	Autres produits de gestion courante	0,00	0,00	0,00	0,00	0,00
76	Produits financiers	0,00	0,00	0,00	0,00	0,00
77	Produits exceptionnels	0,00	0,00	0,00	0,00	0,00
78	Reprise sur amortissements et provisions	0,00	0,00	0,00	0,00	0,00
	Restes à réaliser – reports	0,00	-147 669,65	-11 844,00	0,00	-159 513,65
	SOLDE (2)	0,00				

Commune de CEYRESTE - BUDGET COMMUNE DE CEYRESTE - BP (projet de budget) - 2021

(1)	Libellé	Sous-fonction 41					Sous-fonction 42			
		411 Salles de sport, gymnases	412 Stades	413 Piscines	414 Autres équipements sportifs ou de loisir	415 Manifestations sportives	421 Centres de loisirs	422 Autres activités pour les jeunes	423 Colonies de vacances	
	DEPENSES (2)									
	Dépenses de l'exercice									
011	Charges à caractère général	0,00	9 862,27	0,00	134 793,38	3 014,00	2 467,00	84 377,00	0,00	
012	Charges de personnel, frais assimilés	0,00	9 862,27	0,00	134 793,38	3 014,00	2 467,00	84 377,00	0,00	
014	Atténuations de produits	0,00	8 000,00	0,00	34 700,00	3 000,00	0,00	41 200,00	0,00	
022	Dépenses imprévues	0,00	0,00	0,00	0,00	0,00	0,00	41 500,00	0,00	
023	Virement à la section d'investissement	0,00	0,00	0,00	0,00	0,00	0,00	0,00	0,00	
042	Opérai ^e ordre transfert entre sections	0,00	1 862,27	0,00	100 093,38	14,00	2 467,00	1 677,00	0,00	
043	Opérai ^e ordre intérieur de la section	0,00	0,00	0,00	0,00	0,00	0,00	0,00	0,00	
65	Autres charges de gestion courante	0,00	0,00	0,00	0,00	0,00	0,00	0,00	0,00	
656	Frais fonctionnement des groupes d'élus	0,00	0,00	0,00	0,00	0,00	0,00	0,00	0,00	
66	Charges financières	0,00	0,00	0,00	0,00	0,00	0,00	0,00	0,00	
67	Charges exceptionnelles	0,00	0,00	0,00	0,00	0,00	0,00	0,00	0,00	
68	Dot. aux amortissements et provisions	0,00	0,00	0,00	0,00	0,00	0,00	0,00	0,00	
	Restes à réaliser – reports	0,00	0,00	0,00	0,00	0,00	0,00	0,00	0,00	
	RECETTES (2)									
	Recettes de l'exercice									
013	Atténuations de charges	0,00	0,00	0,00	0,00	0,00	0,00	0,00	0,00	
042	Opérai ^e ordre transfert entre sections	0,00	0,00	0,00	0,00	0,00	0,00	75 000,00	0,00	
043	Opérai ^e ordre intérieur de la section	0,00	0,00	0,00	0,00	0,00	0,00	0,00	0,00	
70	Produits des services, du domaine, vente	0,00	0,00	0,00	0,00	0,00	0,00	75 000,00	0,00	
73	Impôts et taxes	0,00	0,00	0,00	0,00	0,00	0,00	0,00	0,00	
74	Dotations et participations	0,00	0,00	0,00	0,00	0,00	0,00	0,00	0,00	
75	Autres produits de gestion courante	0,00	0,00	0,00	0,00	0,00	0,00	0,00	0,00	
76	Produits financiers	0,00	0,00	0,00	0,00	0,00	0,00	0,00	0,00	
77	Produits exceptionnels	0,00	0,00	0,00	0,00	0,00	0,00	0,00	0,00	
78	Reprise sur amortissements et provisions	0,00	0,00	0,00	0,00	0,00	0,00	0,00	0,00	
	Restes à réaliser – reports	0,00	-9 862,27	0,00	-134 793,38	-3 014,00	-2 467,00	-9 377,00	0,00	
	SOLDE (2)									

(1) Pour le croisement par nature, le détail est fait selon le niveau de vote choisi par l'assemblée délibérante (chapitre, article ou article spécialisé).

(2) Le solde correspond à la différence entre les recettes et les dépenses. Les dépenses et les recettes correspondent à la somme des dépenses et des recettes de l'exercice ainsi que des restes à réaliser et des reports (lignes budgétaires 001 et 002). Les lignes reports 001 et 002 apparaissent à la colonne 01-Non ventilables.

IV – ANNEXES

ELEMENTS DU BILAN

PRESENTATION CROISEE PAR FONCTION – DETAIL FONCTIONNEMENT

IV

A1.1

FONCTION 5 – Interventions sociales et santé

(1)	Libellé	51 Santé	52 Interventions sociales	53 Plan de relance (crise sanitaire)	Total
	DEPENSES (2)				
	Dépenses de l'exercice	0,00	52 748,67	0,00	52 748,67
011	Charges à caractère général	0,00	52 748,67	0,00	52 748,67
012	Charges de personnel, frais assimilés	0,00	1 600,00	0,00	1 600,00
014	Atténuations de produits	0,00	0,00	0,00	0,00
022	Dépenses imprévues	0,00	0,00	0,00	0,00
023	Virement à la section d'investissement	0,00	0,00	0,00	0,00
042	Opérat° ordre transfert entre sections	0,00	0,00	0,00	0,00
043	Opérat° ordre intérieur de la section	0,00	648,67	0,00	648,67
65	Autres charges de gestion courante	0,00	0,00	0,00	0,00
656	Frais fonctionnement des groupes d'élus	0,00	50 500,00	0,00	50 500,00
66	Charges financières	0,00	0,00	0,00	0,00
67	Charges exceptionnelles	0,00	0,00	0,00	0,00
68	Dot. aux amortissements et provisions	0,00	0,00	0,00	0,00
	Restes à réaliser – reports	0,00	0,00	0,00	0,00
	RECETTES (2)				
	Recettes de l'exercice	0,00	0,00	0,00	0,00
013	Atténuations de charges	0,00	0,00	0,00	0,00
042	Opérat° ordre transfert entre sections	0,00	0,00	0,00	0,00
043	Opérat° ordre intérieur de la section	0,00	0,00	0,00	0,00
70	Produits des services, du domaine, vente	0,00	0,00	0,00	0,00
73	Impôts et taxes	0,00	0,00	0,00	0,00
74	Dotations et participations	0,00	0,00	0,00	0,00
75	Autres produits de gestion courante	0,00	0,00	0,00	0,00
76	Produits financiers	0,00	0,00	0,00	0,00
77	Produits exceptionnels	0,00	0,00	0,00	0,00
78	Reprise sur amortissements et provisions	0,00	0,00	0,00	0,00
	Restes à réaliser – reports	0,00	-52 748,67	0,00	-52 748,67
	SOLDE (2)				

Commune de CEYRESTE - BUDGET COMMUNE DE CEYRESTE - BP (projet de budget) - 2021

(1)	Libellé	Sous-fonction 51			Sous-fonction 52			524 Autres services
		510 Services communs	511 Dispensaires, autres établissements sanitaires	512 Actions de prévention sanitaire	520 Services communs	521 Services à caractère social handicapés	522 Act ^e pour l'enfance et l'adolescence	
	DEPENSES (2)							
	Dépenses de l'exercice	0,00	0,00	0,00	52 748,67	0,00	0,00	0,00
011	Charges à caractère général	0,00	0,00	0,00	52 748,67	0,00	0,00	0,00
012	Charges de personnel, frais assimilés	0,00	0,00	0,00	1 600,00	0,00	0,00	0,00
014	Atténuations de produits	0,00	0,00	0,00	0,00	0,00	0,00	0,00
022	Dépenses imprévues	0,00	0,00	0,00	0,00	0,00	0,00	0,00
023	Virement à la section d'investissement	0,00	0,00	0,00	0,00	0,00	0,00	0,00
042	Opérat ^e ordre transfert entre sections	0,00	0,00	0,00	648,67	0,00	0,00	0,00
043	Opérat ^e ordre intérieur de la section	0,00	0,00	0,00	0,00	0,00	0,00	0,00
65	Autres charges de gestion courante	0,00	0,00	0,00	50 500,00	0,00	0,00	0,00
656	Frais fonctionnement des groupes d'élus	0,00	0,00	0,00	0,00	0,00	0,00	0,00
66	Charges financières	0,00	0,00	0,00	0,00	0,00	0,00	0,00
67	Charges exceptionnelles	0,00	0,00	0,00	0,00	0,00	0,00	0,00
68	Dot. aux amortissements et provisions	0,00	0,00	0,00	0,00	0,00	0,00	0,00
	Restes à réaliser – reports	0,00	0,00	0,00	0,00	0,00	0,00	0,00
	RECETTES (2)							
	Recettes de l'exercice	0,00	0,00	0,00	0,00	0,00	0,00	0,00
013	Atténuations de charges	0,00	0,00	0,00	0,00	0,00	0,00	0,00
042	Opérat ^e ordre transfert entre sections	0,00	0,00	0,00	0,00	0,00	0,00	0,00
043	Opérat ^e ordre intérieur de la section	0,00	0,00	0,00	0,00	0,00	0,00	0,00
70	Produits des services, du domaine, vente	0,00	0,00	0,00	0,00	0,00	0,00	0,00
73	Impôts et taxes	0,00	0,00	0,00	0,00	0,00	0,00	0,00
74	Dotations et participations	0,00	0,00	0,00	0,00	0,00	0,00	0,00
75	Autres produits de gestion courante	0,00	0,00	0,00	0,00	0,00	0,00	0,00
76	Produits financiers	0,00	0,00	0,00	0,00	0,00	0,00	0,00
77	Produits exceptionnels	0,00	0,00	0,00	0,00	0,00	0,00	0,00
78	Reprise sur amortissements et provisions	0,00	0,00	0,00	0,00	0,00	0,00	0,00
	Restes à réaliser – reports	0,00	0,00	0,00	-52 748,67	0,00	0,00	0,00
	SOLDE (2)							
		0,00	0,00	0,00	-52 748,67	0,00	0,00	0,00

(1) Pour le croisement par nature, le détail est fait selon le niveau de vote choisi par l'assemblée délibérante (chapitre, article ou article spécialisé).

(2) Le solde correspond à la différence entre les recettes et les dépenses. Les dépenses et les recettes correspondent à la somme des dépenses et des recettes de l'exercice ainsi que des restes à réaliser et des reports (lignes budgétaires 001 et 002). Les lignes reports 001 et 002 apparaissent à la colonne 01-Non ventilables.

IV – ANNEXES		IV
ELEMENTS DU BILAN		
PRESENTATION CROISEE PAR FONCTION – DETAIL FONCTIONNEMENT		
		A.1.1

FONCTION 6 – Famille

(1)	Libellé	60 Services communs	61 Services en faveur des personnes âgées	62 Actions en faveur de la maternité	63 Aides à la famille	64 Crèches et garderies	65 Plan de relance (crise sanitaire)	Total
	DEPENSES (2)							
	Dépenses de l'exercice	0,00	0,00	0,00	0,00	175 232,00	0,00	175 232,00
011	Charges à caractère général	0,00	0,00	0,00	0,00	175 232,00	0,00	175 232,00
012	Charges de personnel, frais assimilés	0,00	0,00	0,00	0,00	80 000,00	0,00	80 000,00
014	Atténuations de produits	0,00	0,00	0,00	0,00	0,00	0,00	0,00
022	Dépenses imprévues	0,00	0,00	0,00	0,00	0,00	0,00	0,00
023	Virement à la section d'investissement	0,00	0,00	0,00	0,00	0,00	0,00	0,00
042	Opérat° ordre transfert entre sections	0,00	0,00	0,00	0,00	0,00	0,00	0,00
043	Opérat° ordre intérieur de la section	0,00	0,00	0,00	0,00	0,00	0,00	0,00
65	Autres charges de gestion courante	0,00	0,00	0,00	0,00	95 232,00	0,00	95 232,00
656	Frais fonctionnement des groupes d'élus	0,00	0,00	0,00	0,00	0,00	0,00	0,00
66	Charges financières	0,00	0,00	0,00	0,00	0,00	0,00	0,00
67	Charges exceptionnelles	0,00	0,00	0,00	0,00	0,00	0,00	0,00
68	Dot. aux amortissements et provisions	0,00	0,00	0,00	0,00	0,00	0,00	0,00
	Restes à réaliser – reports	0,00	0,00	0,00	0,00	0,00	0,00	0,00
	RECETTES (2)							
	Recettes de l'exercice	0,00	0,00	0,00	0,00	0,00	0,00	0,00
013	Atténuations de charges	0,00	0,00	0,00	0,00	0,00	0,00	0,00
042	Opérat° ordre transfert entre sections	0,00	0,00	0,00	0,00	0,00	0,00	0,00
043	Opérat° ordre intérieur de la section	0,00	0,00	0,00	0,00	0,00	0,00	0,00
70	Produits des services, du domaine, vente	0,00	0,00	0,00	0,00	0,00	0,00	0,00
73	Impôts et taxes	0,00	0,00	0,00	0,00	0,00	0,00	0,00
74	Dotations et participations	0,00	0,00	0,00	0,00	0,00	0,00	0,00
75	Autres produits de gestion courante	0,00	0,00	0,00	0,00	0,00	0,00	0,00
76	Produits financiers	0,00	0,00	0,00	0,00	0,00	0,00	0,00
77	Produits exceptionnels	0,00	0,00	0,00	0,00	0,00	0,00	0,00
78	Reprise sur amortissements et provisions	0,00	0,00	0,00	0,00	0,00	0,00	0,00
	Restes à réaliser – reports	0,00	0,00	0,00	0,00	0,00	0,00	0,00
	SOLDE (2)	0,00	0,00	0,00	0,00	-175 232,00	0,00	-175 232,00

(1) Pour le croisement: par nature, le détail est fait selon le niveau de vote choisi par l'assemblée délibérante (chapitre, article ou article spécialisé).

Commune de CEYRESTE - BUDGET COMMUNE DE CEYRESTE - BP (projet de budget) - 2021

(2) Le solde correspond à la différence entre les recettes et les dépenses. Les dépenses et les recettes correspondent à la somme des dépenses et des recettes de l'exercice ainsi que des restes à réaliser et des reports (lignes budgétaires 001 et 002). Les lignes reports 001 et 002 apparaissent à la colonne 01-Non ventilables.

IV – ANNEXES

ELEMENTS DU BILAN
PRESENTATION CROISEE PAR FONCTION – DETAIL FONCTIONNEMENT

IV

A1.1

FONCTION 7 – Logement

(1)	Libellé	70 Services communs	71 Parc privé de la ville	72 Aide au secteur locatif	73 Aides à l'accession à la propriété	74 Plan de relance (crise sanitaire)	Total
	DEPENSES (2)						
	Dépenses de l'exercice	0,00	0,00	0,00	0,00	0,00	0,00
011	Charges à caractère général	0,00	0,00	0,00	0,00	0,00	0,00
012	Charges de personnel, frais assimilés	0,00	0,00	0,00	0,00	0,00	0,00
014	Atténuations de produits	0,00	0,00	0,00	0,00	0,00	0,00
022	Dépenses imprévues	0,00	0,00	0,00	0,00	0,00	0,00
023	Virement à la section d'investissement	0,00	0,00	0,00	0,00	0,00	0,00
042	Opérai ⁿ ordre transfert entre sections	0,00	0,00	0,00	0,00	0,00	0,00
043	Opérai ⁿ ordre intérieur de la section	0,00	0,00	0,00	0,00	0,00	0,00
65	Autres charges de gestion courante	0,00	0,00	0,00	0,00	0,00	0,00
656	Frais fonctionnement des groupes d'élus	0,00	0,00	0,00	0,00	0,00	0,00
66	Charges financières	0,00	0,00	0,00	0,00	0,00	0,00
67	Charges exceptionnelles	0,00	0,00	0,00	0,00	0,00	0,00
68	Dot. aux amortissements et provisions	0,00	0,00	0,00	0,00	0,00	0,00
	Restes à réaliser – reports	0,00	0,00	0,00	0,00	0,00	0,00
	RECETTES (2)						
	Recettes de l'exercice	0,00	0,00	0,00	0,00	0,00	0,00
013	Atténuations de charges	0,00	0,00	0,00	0,00	0,00	0,00
042	Opérai ⁿ ordre transfert entre sections	0,00	0,00	0,00	0,00	0,00	0,00
043	Opérai ⁿ ordre intérieur de la section	0,00	0,00	0,00	0,00	0,00	0,00
70	Produits des services, du domaine, vente	0,00	0,00	0,00	0,00	0,00	0,00
73	Impôts et taxes	0,00	0,00	0,00	0,00	0,00	0,00
74	Dotations et participations	0,00	0,00	0,00	0,00	0,00	0,00
75	Autres produits de gestion courante	0,00	0,00	0,00	0,00	0,00	0,00
76	Produits financiers	0,00	0,00	0,00	0,00	0,00	0,00
77	Produits exceptionnels	0,00	0,00	0,00	0,00	0,00	0,00
78	Reprise sur amortissements et provisions	0,00	0,00	0,00	0,00	0,00	0,00
	Restes à réaliser – reports	0,00	0,00	0,00	0,00	0,00	0,00
	SOLDE (2)	0,00	0,00	0,00	0,00	0,00	0,00

(1) Pour le croisement par nature, le détail est fait selon le niveau de vote choisi par l'assemblée délibérante (chapitre, article ou article spécialisé).

(2) Le solde correspond à la différence entre les recettes et les dépenses. Les dépenses et les recettes correspondant à la somme des dépenses et des recettes de l'exercice ainsi que des restes à réaliser et des reports (lignes budgétaires 001 et 002). Les lignes reports 001 et 002 apparaissent à la colonne 01-Non ventilables.

IV – ANNEXES

ELEMENTS DU BILAN
PRESENTATION CROISEE PAR FONCTION – DETAIL FONCTIONNEMENT

IV

A1.1

FONCTION 8 – Aménagement et services urbains, environnement

(1)	Libellé	81 Services urbains	82 Aménagement urbain	83 Environnement	84 Plan de relance (crise sanitaire)	Total
	DEPENSES (2)	63 733,84	306 485,03	79 504,98	0,00	449 723,85
	Dépenses de l'exercice	63 733,84	306 485,03	79 504,98	0,00	449 723,85
011	Charges à caractère général	60 000,00	46 750,00	63 050,00	0,00	169 800,00
012	Charges de personnel, frais assimilés	0,00	96 100,00	0,00	0,00	96 100,00
014	Atténuations de produits	0,00	0,00	0,00	0,00	0,00
022	Dépenses imprévues	0,00	0,00	0,00	0,00	0,00
023	Virement à la section d'investissement	0,00	0,00	0,00	0,00	0,00
042	Opérat° ordre transfert entre sections	3 733,84	163 635,03	16 454,98	0,00	183 823,85
043	Opérat° ordre intérieur de la section	0,00	0,00	0,00	0,00	0,00
65	Autres charges de gestion courante	0,00	0,00	0,00	0,00	0,00
656	Frais fonctionnement des groupes d'élus	0,00	0,00	0,00	0,00	0,00
66	Charges financières	0,00	0,00	0,00	0,00	0,00
67	Charges exceptionnelles	0,00	0,00	0,00	0,00	0,00
68	Dot. aux amortissements et provisions	0,00	0,00	0,00	0,00	0,00
	Restes à réaliser – reports	0,00	0,00	0,00	0,00	0,00
	RECETTES (2)	12 000,00	8 000,00	17 052,00	0,00	37 052,00
	Recettes de l'exercice	12 000,00	8 000,00	17 052,00	0,00	37 052,00
013	Atténuations de charges	0,00	0,00	0,00	0,00	0,00
042	Opérat° ordre transfert entre sections	0,00	0,00	0,00	0,00	0,00
043	Opérat° ordre intérieur de la section	0,00	0,00	0,00	0,00	0,00
70	Produits des services, du domaine, vente	0,00	0,00	17 052,00	0,00	17 052,00
73	Impôts et taxes	0,00	0,00	0,00	0,00	0,00
74	Dotations et participations	12 000,00	8 000,00	0,00	0,00	20 000,00
75	Autres produits de gestion courante	0,00	0,00	0,00	0,00	0,00
76	Produits financiers	0,00	0,00	0,00	0,00	0,00
77	Produits exceptionnels	0,00	0,00	0,00	0,00	0,00
78	Reprise sur amortissements et provisions	0,00	0,00	0,00	0,00	0,00
	Restes à réaliser – reports	0,00	0,00	0,00	0,00	0,00
	SOLDE (2)	-51 733,84	-298 485,03	-62 452,98	0,00	-412 671,85

(1)	Libellé	810 Services communs	811 Eau et assainissement	812 Collecte et traitement ordures ménagères	813 Propreté urbaine	814 Eclairage public	815 Transports urbains	816 Autres réseaux et services divers
	DEPENSES (2)	0,00	0,00	0,00	0,00	42 000,00	0,00	21 733,84

Commune de CEYRESTE - BUDGET COMMUNE DE CEYRESTE - BP (projet de budget) - 2021

(1)	Libellé	Sous-fonction 81							
		810 Services communs	811 Eau et assainissement	812 Collecte et traitement ordures ménagères	813 Propreté urbaine	814 Eclairage public	815 Transports urbains	816 Autres réseaux et services divers	
	Dépenses de l'exercice	0,00	0,00	0,00	0,00	42 000,00	0,00	21 733,84	
011	Charges à caractère général	0,00	0,00	0,00	0,00	42 000,00	0,00	18 000,00	
012	Charges de personnel, frais assimilés	0,00	0,00	0,00	0,00	0,00	0,00	0,00	
014	Atténuations de produits	0,00	0,00	0,00	0,00	0,00	0,00	0,00	
022	Dépenses imputées	0,00	0,00	0,00	0,00	0,00	0,00	0,00	
023	Virement à la section d'investissement	0,00	0,00	0,00	0,00	0,00	0,00	0,00	
042	Opérat* ordre transfert entre sections	0,00	0,00	0,00	0,00	0,00	0,00	3 733,84	
043	Opérat* ordre intérieur de la section	0,00	0,00	0,00	0,00	0,00	0,00	0,00	
65	Autres charges de gestion courante	0,00	0,00	0,00	0,00	0,00	0,00	0,00	
656	Frais fonctionnement des groupes d'élus	0,00	0,00	0,00	0,00	0,00	0,00	0,00	
66	Charges financières	0,00	0,00	0,00	0,00	0,00	0,00	0,00	
67	Charges exceptionnelles	0,00	0,00	0,00	0,00	0,00	0,00	0,00	
68	Dot. aux amortissements et provisions	0,00	0,00	0,00	0,00	0,00	0,00	0,00	
	Restes à réaliser - reports	0,00	0,00	0,00	0,00	0,00	0,00	0,00	
	RECETTES (2)	0,00	0,00	0,00	0,00	0,00	0,00	12 000,00	
	Recettes de l'exercice	0,00	0,00	0,00	0,00	0,00	0,00	12 000,00	
013	Atténuations de charges	0,00	0,00	0,00	0,00	0,00	0,00	0,00	
042	Opérat* ordre transfert entre sections	0,00	0,00	0,00	0,00	0,00	0,00	0,00	
043	Opérat* ordre intérieur de la section	0,00	0,00	0,00	0,00	0,00	0,00	0,00	
70	Produits des services, du domaine, vente	0,00	0,00	0,00	0,00	0,00	0,00	0,00	
73	Impôts et taxes	0,00	0,00	0,00	0,00	0,00	0,00	0,00	
74	Dotations et participations	0,00	0,00	0,00	0,00	0,00	0,00	12 000,00	
75	Autres produits de gestion courante	0,00	0,00	0,00	0,00	0,00	0,00	0,00	
76	Produits financiers	0,00	0,00	0,00	0,00	0,00	0,00	0,00	
77	Produits exceptionnels	0,00	0,00	0,00	0,00	0,00	0,00	0,00	
78	Reprise sur amortissements et provisions	0,00	0,00	0,00	0,00	0,00	0,00	0,00	
	Restes à réaliser - reports	0,00	0,00	0,00	0,00	-42 000,00	0,00	0,00	
	SOLDE (2)	0,00	0,00	0,00	0,00	-42 000,00	0,00	-9 733,84	

Commune de CEYRESTE - BUDGET COMMUNE DE CEYRESTE - BP (projet de budget) - 2021

(1)	Libellé	Sous-fonction 82					Sous fonction 83					
		820 Services communs	821 Equipements de voirie	822 Voirie communale et routes	823 Espaces verts urbains	824 Autres opérations d'aménagement urbain	830 Services communs	831 Aménagement des eaux	832 Act° spécif. lutte contre la pollution	833 Préservation du milieu naturel		
	DEPENSES (2)											
	Dépenses de l'exercice	0,00	0,00	341,00	140 474,84	165 669,19	0,00	0,00	0,00	0,00	0,00	79 504,98
011	Charges à caractère général	0,00	0,00	341,00	140 474,84	165 669,19	0,00	0,00	0,00	0,00	0,00	79 504,98
012	Charges de personnel, frais assimilés	0,00	0,00	0,00	41 750,00	5 000,00	0,00	0,00	0,00	0,00	0,00	63 050,00
014	Atténuations de produits	0,00	0,00	0,00	0,00	0,00	0,00	0,00	0,00	0,00	0,00	0,00
022	Dépenses imprévues	0,00	0,00	0,00	0,00	0,00	0,00	0,00	0,00	0,00	0,00	0,00
023	Virement à la section d'investissement	0,00	0,00	0,00	0,00	0,00	0,00	0,00	0,00	0,00	0,00	0,00
042	Opérat° ordre transfert entre sections	0,00	0,00	341,00	2 624,84	160 669,19	0,00	0,00	0,00	0,00	0,00	16 454,98
043	Opérat° ordre intérieur de la section	0,00	0,00	0,00	0,00	0,00	0,00	0,00	0,00	0,00	0,00	0,00
65	Autres charges de gestion courante	0,00	0,00	0,00	0,00	0,00	0,00	0,00	0,00	0,00	0,00	0,00
656	Frais fonctionnement des groupes d'élués	0,00	0,00	0,00	0,00	0,00	0,00	0,00	0,00	0,00	0,00	0,00
66	Charges financières	0,00	0,00	0,00	0,00	0,00	0,00	0,00	0,00	0,00	0,00	0,00
67	Charges exceptionnelles	0,00	0,00	0,00	0,00	0,00	0,00	0,00	0,00	0,00	0,00	0,00
68	Dot. aux amortissements et provisions	0,00	0,00	0,00	0,00	0,00	0,00	0,00	0,00	0,00	0,00	0,00
	Restes à réaliser – reports	0,00	0,00	0,00	0,00	0,00	0,00	0,00	0,00	0,00	0,00	0,00
	RECETTES (2)											
	Recettes de l'exercice	0,00	0,00	0,00	0,00	8 000,00	0,00	0,00	0,00	0,00	0,00	17 052,00
013	Atténuations de charges	0,00	0,00	0,00	0,00	8 000,00	0,00	0,00	0,00	0,00	0,00	17 052,00
042	Opérat° ordre transfert entre sections	0,00	0,00	0,00	0,00	0,00	0,00	0,00	0,00	0,00	0,00	0,00
043	Opérat° ordre intérieur de la section	0,00	0,00	0,00	0,00	0,00	0,00	0,00	0,00	0,00	0,00	0,00
70	Produits des services, du domaine, vente	0,00	0,00	0,00	0,00	0,00	0,00	0,00	0,00	0,00	0,00	17 052,00
73	Impôts et taxes	0,00	0,00	0,00	0,00	0,00	0,00	0,00	0,00	0,00	0,00	0,00
74	Dotations et participations	0,00	0,00	0,00	0,00	8 000,00	0,00	0,00	0,00	0,00	0,00	0,00
75	Autres produits de gestion courante	0,00	0,00	0,00	0,00	0,00	0,00	0,00	0,00	0,00	0,00	0,00
76	Produits financiers	0,00	0,00	0,00	0,00	0,00	0,00	0,00	0,00	0,00	0,00	0,00
77	Produits exceptionnels	0,00	0,00	0,00	0,00	0,00	0,00	0,00	0,00	0,00	0,00	0,00
78	Reprise sur amortissements et provisions	0,00	0,00	0,00	0,00	0,00	0,00	0,00	0,00	0,00	0,00	0,00
	Restes à réaliser – reports	0,00	0,00	0,00	0,00	0,00	0,00	0,00	0,00	0,00	0,00	0,00
	SOLDE (2)											
	Restes à réaliser – reports	0,00	0,00	-341,00	-140 474,84	-157 669,19	0,00	0,00	0,00	0,00	0,00	-62 452,98

(1) Pour le croisement par nature, le détail est fait selon le niveau de vote choisi par l'assemblée délibérante (chapitre, article ou article spécialisé).

(2) Le solde correspond à la différence entre les recettes et les dépenses. Les dépenses et les recettes correspondent à la somme des dépenses et des recettes de l'exercice ainsi que des restes à réaliser et des reports (lignes budgétaires 001 et 002). Les lignes reports 001 et 002 apparaissent à la colonne 01-Non ventilables.

IV – ANNEXES

ELEMENTS DU BILAN
PRESENTATION CROISEE PAR FONCTION – DETAIL FONCTIONNEMENT

IV

A1.1

FONCTION 9 – Action économique

(1)	Libellé	90 Interventions économiques	91 Foire et marchés	92 Aides à l'agriculture et aux industries	93 Aides à l'énergie, indus. manufact., BTP	94 Aides commerce et services marchands	95 Aides au tourisme	96 Aides aux services publics	97 Plan de relance (crise sanitaire)	Total
	DEPENSES (2)									
	Depenses de l'exercice	0,00	0,00	0,00	0,00	0,00	0,00	0,00	0,00	0,00
011	Charges à caractère général	0,00	0,00	0,00	0,00	0,00	0,00	0,00	0,00	0,00
012	Charges de personnel, frais assimilés	0,00	0,00	0,00	0,00	0,00	0,00	0,00	0,00	0,00
014	Atténuations de produits	0,00	0,00	0,00	0,00	0,00	0,00	0,00	0,00	0,00
022	Dépenses imprévues	0,00	0,00	0,00	0,00	0,00	0,00	0,00	0,00	0,00
023	Virement à la section d'investissement	0,00	0,00	0,00	0,00	0,00	0,00	0,00	0,00	0,00
042	Opérat° ordre transfert entre sections	0,00	0,00	0,00	0,00	0,00	0,00	0,00	0,00	0,00
043	Opérat° ordre intérieur de la section	0,00	0,00	0,00	0,00	0,00	0,00	0,00	0,00	0,00
65	Autres charges de gestion courante	0,00	0,00	0,00	0,00	0,00	0,00	0,00	0,00	0,00
656	Frais fonctionnement des groupes d'élus	0,00	0,00	0,00	0,00	0,00	0,00	0,00	0,00	0,00
66	Charges financières	0,00	0,00	0,00	0,00	0,00	0,00	0,00	0,00	0,00
67	Charges exceptionnelles	0,00	0,00	0,00	0,00	0,00	0,00	0,00	0,00	0,00
68	Dot. aux amortissements et provisions	0,00	0,00	0,00	0,00	0,00	0,00	0,00	0,00	0,00
	Restes à réaliser – reports	0,00	0,00	0,00	0,00	0,00	0,00	0,00	0,00	0,00
	RECETTES (2)									
	Recettes de l'exercice	0,00	0,00	0,00	0,00	0,00	0,00	0,00	0,00	0,00
013	Atténuations de charges	0,00	0,00	0,00	0,00	0,00	0,00	0,00	0,00	0,00
042	Opérat° ordre transfert entre sections	0,00	0,00	0,00	0,00	0,00	0,00	0,00	0,00	0,00
043	Opérat° ordre intérieur de la section	0,00	0,00	0,00	0,00	0,00	0,00	0,00	0,00	0,00
70	Produits des services, du domaine, vente	0,00	0,00	0,00	0,00	0,00	0,00	0,00	0,00	0,00
73	Impôts et taxes	0,00	0,00	0,00	0,00	0,00	0,00	0,00	0,00	0,00
74	Dotations et participations	0,00	0,00	0,00	0,00	0,00	0,00	0,00	0,00	0,00

Commune de CEYRESTE - BUDGET COMMUNE DE CEYRESTE - BP (projet de budget) - 2021

(1)	Libellé	90 Interventions économiques	91 Faires et marchés	92 Aides à l'agriculture et aux industries	93 Aides à l'énergie, indus. manufact., BTP	94 Aides commerce et services marchands	95 Aides au tourisme	96 Aides aux services publics	97 Plan de relance (crise sanitaire)	Total
75	Autres produits de gestion courante	0,00	0,00	0,00	0,00	0,00	0,00	0,00	0,00	0,00
76	Produits financiers	0,00	0,00	0,00	0,00	0,00	0,00	0,00	0,00	0,00
77	Produits exceptionnels	0,00	0,00	0,00	0,00	0,00	0,00	0,00	0,00	0,00
78	Reprise sur amortissements et provisions	0,00	0,00	0,00	0,00	0,00	0,00	0,00	0,00	0,00
	Restes à réaliser – reports	0,00	0,00	0,00	0,00	0,00	0,00	0,00	0,00	0,00
	SOLDE (2)	0,00	0,00	0,00	0,00	0,00	0,00	0,00	0,00	0,00

(1) Pour le croisement par nature, le détail est fait selon le niveau de vote choisi par l'assemblée délibérante (chapitre, article ou article spécialisé).

(2) Le solde correspond à la différence entre les dépenses et les dépenses. Les dépenses et les recettes correspondent à la somme des dépenses et des recettes de l'exercice ainsi que des restes à réaliser et des reports (lignes budgétaires 001 et 002). Les lignes reports 001 et 002 apparaissent à la colonne 01-Non ventilables.

IV – ANNEXES

IV

ELEMENTS DU BILAN
PRESENTATION CROISEE PAR FONCTION – DETAIL INVESTISSEMENT

A1.2

FONCTION 0 – Services généraux des administrations publiques locales

(1)	Libellé	01 Opérations non ventilables	02 Administration générale	03 Justice	04 Coopérat* décentralisée, act* européen.	05 Plan de relance (crise sanitaire)	Total
	DEPENSES (2)	1 367 700,00	394 760,00	0,00	0,00	0,00	1 762 460,00
	Dépenses de l'exercice	1 367 700,00	393 500,00	0,00	0,00	0,00	1 761 200,00
010	Stocks	0,00	0,00	0,00	0,00	0,00	0,00
020	Dépenses imprévues	0,00	0,00	0,00	0,00	0,00	0,00
040	Opérat* ordre transfert entre sections	0,00	0,00	0,00	0,00	0,00	0,00
041	Opérations patrimoniales	0,00	0,00	0,00	0,00	0,00	0,00
10	Dotations, fonds divers et réserves	0,00	0,00	0,00	0,00	0,00	0,00
13	Subventions d'investissement	0,00	0,00	0,00	0,00	0,00	0,00
16	Emprunts et dettes assimilées	94 500,00	94 500,00	0,00	0,00	0,00	189 000,00
18	Compte de liaison : affectat* (BA,régie)	0,00	0,00	0,00	0,00	0,00	0,00
20	Immobilisations incorporelles	2 000,00	3 000,00	0,00	0,00	0,00	5 000,00
204	Subventions d'équipement versées	0,00	0,00	0,00	0,00	0,00	0,00
21	Immobilisations corporelles	761 000,00	196 000,00	0,00	0,00	0,00	957 000,00
22	Immobilisations reçues en affectation	0,00	0,00	0,00	0,00	0,00	0,00
23	Immobilisations en cours	510 000,00	100 000,00	0,00	0,00	0,00	610 000,00
26	Participat* et créances rattachées	200,00	0,00	0,00	0,00	0,00	200,00
27	Autres immobilisations financières	0,00	0,00	0,00	0,00	0,00	0,00
	Opérations d'équipement						
	Opérations pour compte de tiers						
	Restes à réaliser – reports	0,00	1 260,00	0,00	0,00	0,00	1 260,00
	RECETTES (2)	3 448 998,80	91 262,54	0,00	0,00	0,00	3 540 261,34
	Recettes de l'exercice	1 329 019,16	91 262,54	0,00	0,00	0,00	1 420 281,70
010	Stocks	0,00	0,00	0,00	0,00	0,00	0,00
021	Virement de la sect* de fonctionnement	0,00	0,00	0,00	0,00	0,00	0,00
024	Produits des cessions d'immobilisations	400 000,00	0,00	0,00	0,00	0,00	400 000,00
040	Opérat* ordre transfert entre sections	110 019,16	91 262,54	0,00	0,00	0,00	201 281,70
041	Opérations patrimoniales	0,00	0,00	0,00	0,00	0,00	0,00
10	Dotations, fonds divers et réserves	319 000,00	0,00	0,00	0,00	0,00	319 000,00
13	Subventions d'investissement	0,00	0,00	0,00	0,00	0,00	0,00
16	Emprunts et dettes assimilées	500 000,00	0,00	0,00	0,00	0,00	500 000,00

Commune de CEYRESTE - BUDGET COMMUNE DE CEYRESTE - BP (projet de budget) - 2021

(1)	Libellé	01 Opérations non ventilables	02 Administration générale	03 Justice	04 Coopérat° décentralisée, act° européen.	05 Plan de relance (crise sanitaire)	Total
18	Compte de liaison : affectat° (BA,régie)	0,00	0,00	0,00	0,00	0,00	0,00
20	Immobilisations incorporelles	0,00	0,00	0,00	0,00	0,00	0,00
204	Subventions d'équipement versées	0,00	0,00	0,00	0,00	0,00	0,00
21	Immobilisations corporelles	0,00	0,00	0,00	0,00	0,00	0,00
22	Immobilisations reçues en affectation	0,00	0,00	0,00	0,00	0,00	0,00
23	Immobilisations en cours	0,00	0,00	0,00	0,00	0,00	0,00
26	Participat° et créances rattachées	0,00	0,00	0,00	0,00	0,00	0,00
27	Autres immobilisations financières	0,00	0,00	0,00	0,00	0,00	0,00
Opérations pour compte de tiers							
Restes à réaliser – reports		2 119 979,64	0,00	0,00	0,00	0,00	2 119 979,64
SOLDE (2)		2 081 298,80	-303 497,46	0,00	0,00	0,00	1 778 104,34

(1)	Libellé	Sous-fonction 02						Sous-fonction 04		
		020 Administrat° générale collectivité	021 Assemblée locale	022 Administration générale de l'état	023 Information, communication, publicité	024 Fêtes et cérémonies	025 Aides aux assoc. (non classées ailleurs)	026 Cimetières et pompes funébres	041 Subvention globale	048 Autres act° de coopérat° décentralisée
DEPENSES (2)										
Dépenses de l'exercice										
010	Stocks	393 760,00	0,00	0,00	1 000,00	0,00	0,00	0,00	0,00	0,00
020	Dépenses imprévues	392 500,00	0,00	0,00	1 000,00	0,00	0,00	0,00	0,00	0,00
040	Opérat° ordre transfert entre sections	0,00	0,00	0,00	0,00	0,00	0,00	0,00	0,00	0,00
041	Opérations patrimoniales	0,00	0,00	0,00	0,00	0,00	0,00	0,00	0,00	0,00
10	Dotations, fonds divers et réserves	0,00	0,00	0,00	0,00	0,00	0,00	0,00	0,00	0,00
13	Subventions d'investissement	0,00	0,00	0,00	0,00	0,00	0,00	0,00	0,00	0,00
16	Emprunts et dettes assimilées	94 500,00	0,00	0,00	0,00	0,00	0,00	0,00	0,00	0,00
18	Compte de liaison : affectat° (BA,régie)	0,00	0,00	0,00	0,00	0,00	0,00	0,00	0,00	0,00
20	Immobilisations incorporelles	3 000,00	0,00	0,00	0,00	0,00	0,00	0,00	0,00	0,00
204	Subventions d'équipement versées	0,00	0,00	0,00	0,00	0,00	0,00	0,00	0,00	0,00
21	Immobilisations corporelles	195 000,00	0,00	0,00	1 000,00	0,00	0,00	0,00	0,00	0,00
22	Immobilisations reçues en affectation	0,00	0,00	0,00	0,00	0,00	0,00	0,00	0,00	0,00

Commune de CEYRESTE - BUDGET COMMUNE DE CEYRESTE - BP (projet de budget) - 2021

(1)	Libellé	Sous-fonction 02							Sous-fonction 04		
		020 Administrat° générale collectivité	021 Assemblée locale	022 Administration générale de l'état	023 Information, communication, publicité	024 Fêtes et cérémonies	025 Aides aux assoc. (non classées ailleurs)	026 Cimetières et pompes funébres	041 Subvention globale	046 Autres act° de coopérat° décentralisée	
23	Immobilisations en cours	100 000,00	0,00	0,00	0,00	0,00	0,00	0,00	0,00	0,00	0,00
26	Participat° et créances rattachées	0,00	0,00	0,00	0,00	0,00	0,00	0,00	0,00	0,00	0,00
27	Autres immobilisations financières	0,00	0,00	0,00	0,00	0,00	0,00	0,00	0,00	0,00	0,00
	Opérations d'équipement	0,00	0,00	0,00	0,00	0,00	0,00	0,00	0,00	0,00	0,00
	Opérations pour compte de tiers	0,00	0,00	0,00	0,00	0,00	0,00	0,00	0,00	0,00	0,00
	Restes à réaliser – reports	1 260,00	0,00	0,00	0,00	0,00	0,00	0,00	0,00	0,00	0,00
	RECETTES (2)	82 544,63	0,00	0,00	3 877,00	3 820,91	0,00	1 020,00	0,00	0,00	0,00
	Recettes de l'exercice	82 544,63	0,00	0,00	3 877,00	3 820,91	0,00	1 020,00	0,00	0,00	0,00
010	Stocks	0,00	0,00	0,00	0,00	0,00	0,00	0,00	0,00	0,00	0,00
021	Virement de la sect° de fonctionnement	0,00	0,00	0,00	0,00	0,00	0,00	0,00	0,00	0,00	0,00
024	Produits des cessions d'immobilisations	0,00	0,00	0,00	0,00	0,00	0,00	0,00	0,00	0,00	0,00
040	Opérat° ordre transfert entre sections	82 544,63	0,00	0,00	3 877,00	3 820,91	0,00	1 020,00	0,00	0,00	0,00
041	Opérations patrimoniales	0,00	0,00	0,00	0,00	0,00	0,00	0,00	0,00	0,00	0,00
10	Dotations, fonds divers et réserves	0,00	0,00	0,00	0,00	0,00	0,00	0,00	0,00	0,00	0,00
13	Subventions d'investissement	0,00	0,00	0,00	0,00	0,00	0,00	0,00	0,00	0,00	0,00
16	Emprunts et dettes assimilées	0,00	0,00	0,00	0,00	0,00	0,00	0,00	0,00	0,00	0,00
18	Compte de liaison : affectat° (BA, régie)	0,00	0,00	0,00	0,00	0,00	0,00	0,00	0,00	0,00	0,00
20	Immobilisations incorporées	0,00	0,00	0,00	0,00	0,00	0,00	0,00	0,00	0,00	0,00
204	Subventions d'équipement versées	0,00	0,00	0,00	0,00	0,00	0,00	0,00	0,00	0,00	0,00
21	Immobilisations corporelles	0,00	0,00	0,00	0,00	0,00	0,00	0,00	0,00	0,00	0,00
22	Immobilisations reçues en affectation	0,00	0,00	0,00	0,00	0,00	0,00	0,00	0,00	0,00	0,00
23	Immobilisations en cours	0,00	0,00	0,00	0,00	0,00	0,00	0,00	0,00	0,00	0,00
26	Participat° et créances rattachées	0,00	0,00	0,00	0,00	0,00	0,00	0,00	0,00	0,00	0,00
27	Autres immobilisations financières	0,00	0,00	0,00	0,00	0,00	0,00	0,00	0,00	0,00	0,00

Commune de CEYRESTE - BUDGET COMMUNE DE CEYRESTE - BP (projet de budget) - 2021

(1)	Libellé	Sous-fonction 02						Sous-fonction 04		
		020 Administrat° générale collectivité	021 Assemblée locale	022 Administration générale de l'état	023 Information, communication, publicité	024 Fêtes et cérémonies	025 Aides aux assoc. (non classées ailleurs)	026 Cimetières et pompes funèbres	041 Subvention globale	048 Autres act° de coopérat° décentralisée
	Opérations pour compte de tiers	0,00	0,00	0,00	0,00	0,00	0,00	0,00	0,00	0,00
	Restes à réaliser - reports	0,00	0,00	0,00	0,00	0,00	0,00	0,00	0,00	0,00
	SOLDE (2)	-311 215,37	0,00	0,00	2 877,00	3 820,91	0,00	1 020,00	0,00	0,00

(1) Pour le croisement par nature, le détail est fait selon le niveau de vote choisi par l'assemblée délibérante (chapitre, article ou article spécialisé).

(2) Le solde correspond à la différence entre les recettes et les dépenses. Les dépenses et les recettes correspondent à la somme des dépenses et des reports (lignes budgétaires 001 et 002). Les lignes reports 001 et 002 apparaissent à la colonne 01-Non ventilables.

IV – ANNEXES

ELEMENTS DU BILAN

PRESENTATION CROISEE PAR FONCTION – DETAIL INVESTISSEMENT

IV

A1.2

FONCTION 1 – Sécurité et salubrité publiques

(1)	Libellé	11 Sécurité intérieure	12 Hygiène et salubrité publique	13 Plan de relance (crise sanitaire)	Total
	DEPENSES (2)	77 000,00	0,00	0,00	77 000,00
	Dépenses de l'exercice	75 210,19	0,00	0,00	75 210,19
010	Stocks	0,00	0,00	0,00	0,00
020	Dépenses imprévues	0,00	0,00	0,00	0,00
040	Opérat° ordre transfert entre sections	0,00	0,00	0,00	0,00
041	Opérations patrimoniales	0,00	0,00	0,00	0,00
10	Dotations, fonds divers et réserves	0,00	0,00	0,00	0,00
13	Subventions d'investissement	0,00	0,00	0,00	0,00
16	Emprunts et dettes assimilées	0,00	0,00	0,00	0,00
18	Compte de liaison : affectat° (BA,régie)	0,00	0,00	0,00	0,00
20	Immobilisations incorporelles	0,00	0,00	0,00	0,00
204	Subventions d'équipement versées	0,00	0,00	0,00	0,00
21	Immobilisations corporelles	45 210,19	0,00	0,00	45 210,19
22	Immobilisations reçues en affectation	0,00	0,00	0,00	0,00
23	Immobilisations en cours	30 000,00	0,00	0,00	30 000,00
26	Participat° et créances rattachées	0,00	0,00	0,00	0,00
27	Autres immobilisations financières	0,00	0,00	0,00	0,00
	Opérations d'équipement				
	Opérations pour compte de tiers				
	Restes à réaliser – reports	1 789,81	0,00	0,00	1 789,81
	RECETTES (2)	40 235,27	0,00	0,00	40 235,27
	Recettes de l'exercice	40 235,27	0,00	0,00	40 235,27
010	Stocks	0,00	0,00	0,00	0,00
021	Virement de la sect° de fonctionnement	0,00	0,00	0,00	0,00
024	Produits des cessions d'immobilisations	0,00	0,00	0,00	0,00
040	Opérat° ordre transfert entre sections	40 235,27	0,00	0,00	40 235,27
041	Opérations patrimoniales	0,00	0,00	0,00	0,00
10	Dotations, fonds divers et réserves	0,00	0,00	0,00	0,00
13	Subventions d'investissement	0,00	0,00	0,00	0,00
16	Emprunts et dettes assimilées	0,00	0,00	0,00	0,00
18	Compte de liaison : affectat° (BA,régie)	0,00	0,00	0,00	0,00

Commune de CEYRESTE - BUDGET COMMUNE DE CEYRESTE - BP (projet de budget) - 2021

(1)	Libellé	11		12		13		Total
		Sécurité intérieure	Hvgiène et salubrité publique	Police nationale	Police municipale	Pompiers, incendies et secours	Plan de relance (crise sanitaire)	
20	Immobilisations incorporelles	0,00	0,00				0,00	0,00
204	Subventions d'équipement versées	0,00	0,00				0,00	0,00
21	Immobilisations corporelles	0,00	0,00				0,00	0,00
22	Immobilisations reçues en affectation	0,00	0,00				0,00	0,00
23	Immobilisations en cours	0,00	0,00				0,00	0,00
26	Participat* et créances rattachées	0,00	0,00				0,00	0,00
27	Autres immobilisations financières	0,00	0,00				0,00	0,00
Opérations pour compte de tiers		0,00	0,00				0,00	0,00
Restes à réaliser – reports		0,00	0,00				0,00	0,00
SOLDE (2)		-36 764,73	0,00				0,00	-36 764,73

(1)	Libellé	Sous-fonction 11						
		110	111	112	113	114		
		Services communs	Police nationale	Police municipale	Pompiers, incendies et secours	Autres services de protection civile		
DEPENSES (2)								
Dépenses de l'exercice								
010	Stocks	0,00	0,00	77 000,00	0,00	0,00	0,00	0,00
020	Dépenses imprévues	0,00	0,00	75 210,19	0,00	0,00	0,00	0,00
040	Opérat* ordre transfert entre sections	0,00	0,00	0,00	0,00	0,00	0,00	0,00
041	Opérations patrimoniales	0,00	0,00	0,00	0,00	0,00	0,00	0,00
10	Dotations, fonds divers et réserves	0,00	0,00	0,00	0,00	0,00	0,00	0,00
13	Subventions d'investissement	0,00	0,00	0,00	0,00	0,00	0,00	0,00
16	Emprunts et dettes assimilées	0,00	0,00	0,00	0,00	0,00	0,00	0,00
18	Compte de liaison : affectat* (BA, régie)	0,00	0,00	0,00	0,00	0,00	0,00	0,00
20	Immobilisations incorporelles	0,00	0,00	0,00	0,00	0,00	0,00	0,00
204	Subventions d'équipement versées	0,00	0,00	0,00	0,00	0,00	0,00	0,00
21	Immobilisations corporelles	0,00	0,00	45 210,19	0,00	0,00	0,00	0,00
22	Immobilisations reçues en affectation	0,00	0,00	0,00	0,00	0,00	0,00	0,00
23	Immobilisations en cours	0,00	0,00	30 000,00	0,00	0,00	0,00	0,00
26	Participat* et créances rattachées	0,00	0,00	0,00	0,00	0,00	0,00	0,00
27	Autres immobilisations financières	0,00	0,00	0,00	0,00	0,00	0,00	0,00
Opérations d'équipement		0,00	0,00	0,00	0,00	0,00	0,00	0,00
Opérations pour compte de tiers		0,00	0,00	0,00	0,00	0,00	0,00	0,00
Restes à réaliser – reports		0,00	0,00	1 789,81	0,00	0,00	0,00	0,00
RECETTES (2)		0,00	0,00	40 235,27	0,00	0,00	0,00	0,00
Recettes de l'exercice		0,00	0,00	40 235,27	0,00	0,00	0,00	0,00
010	Stocks	0,00	0,00	0,00	0,00	0,00	0,00	0,00
021	Virement de la sect* de fonctionnement	0,00	0,00	0,00	0,00	0,00	0,00	0,00

Commune de CEYRESTE - BUDGET COMMUNE DE CEYRESTE - BP (projet de budget) - 2021

(1)	Libellé	Sous-fonction 11				114 Autres services de protection civile
		110 Services communs	111 Police nationale	112 Police municipale	113 Pompiers, incendies et secours	
024	Produits des cessions d'immobilisations	0,00	0,00	0,00	0,00	0,00
040	Opérat° ordre transfert entre sections	0,00	0,00	40 235,27	0,00	0,00
041	Opérations patrimoniales	0,00	0,00	0,00	0,00	0,00
10	Dotations, fonds divers et réserves	0,00	0,00	0,00	0,00	0,00
13	Subventions d'investissement	0,00	0,00	0,00	0,00	0,00
16	Emprunts et dettes assimilées	0,00	0,00	0,00	0,00	0,00
18	Compte de liaison : affectat° (BA,régie)	0,00	0,00	0,00	0,00	0,00
20	Immobilisations incorporelles	0,00	0,00	0,00	0,00	0,00
204	Subventions d'équipement versées	0,00	0,00	0,00	0,00	0,00
21	Immobilisations corporelles	0,00	0,00	0,00	0,00	0,00
22	Immobilisations reçues en affectation	0,00	0,00	0,00	0,00	0,00
23	Immobilisations en cours	0,00	0,00	0,00	0,00	0,00
26	Participat° et créances rattachées	0,00	0,00	0,00	0,00	0,00
27	Autres immobilisations financières	0,00	0,00	0,00	0,00	0,00
Opérations pour compte de tiers		0,00	0,00	0,00	0,00	0,00
Restes à réaliser – reports		0,00	0,00	-36 764,73	0,00	0,00
SOLDE (2)		0,00	0,00		0,00	0,00

(1) Pour le croisement par nature, le détail est fait selon le niveau de vote choisi par l'assemblée délibérante (chapitre, article ou article spécialisé).

(2) Le solde correspond à la différence entre les recettes et les dépenses. Les dépenses et les recettes correspondent à la somme des dépenses et des recettes de l'exercice ainsi que des restes à réaliser et des reports (lignes budgétaires 001 et 002). Les lignes reports 001 et 002 apparaissent à la colonne 01-Non ventilables.

IV – ANNEXES	IV
ELEMENTS DU BILAN	
PRESENTATION CROISEE PAR FONCTION – DETAIL INVESTISSEMENT	A1.2

FONCTION 2 – Enseignement - Formation

(1)	Libellé	20 Services communs	21 Enseignement du premier degré	22 Enseignement du deuxième degré	23 Enseignement supérieur	24 Formation continue	25 Services annexes de l'enseignement	26 Plan de relance (crise sanitaire)	Total
	DEPENSES (2)								
	Dépenses de l'exercice	0,00	771 000,00	0,00	0,00	0,00	70 000,00	0,00	841 000,00
010	Stocks	0,00	746 037,38	0,00	0,00	0,00	66 112,00	0,00	812 149,38
020	Dépenses imprévues	0,00	0,00	0,00	0,00	0,00	0,00	0,00	0,00
040	Opérat° ordre transfert entre sections	0,00	0,00	0,00	0,00	0,00	0,00	0,00	0,00
041	Opérations patrimoniales	0,00	0,00	0,00	0,00	0,00	0,00	0,00	0,00
10	Dotations, fonds divers et réserves	0,00	0,00	0,00	0,00	0,00	0,00	0,00	0,00
13	Subventions d'investissement	0,00	0,00	0,00	0,00	0,00	0,00	0,00	0,00
16	Emprunts et dettes assimilées	0,00	0,00	0,00	0,00	0,00	0,00	0,00	0,00
18	Compte de liaison : affectat° (BA,régie)	0,00	0,00	0,00	0,00	0,00	0,00	0,00	0,00
20	Immobilisations incorporelles	0,00	3 283,24	0,00	0,00	0,00	0,00	0,00	3 283,24
204	Subventions d'équipement versées	0,00	0,00	0,00	0,00	0,00	0,00	0,00	0,00
21	Immobilisations corporelles	0,00	145 763,64	0,00	0,00	0,00	36 112,00	0,00	181 875,64
22	Immobilisations reçues en affectation	0,00	0,00	0,00	0,00	0,00	0,00	0,00	0,00
23	Immobilisations en cours	0,00	596 990,50	0,00	0,00	0,00	30 000,00	0,00	626 990,50
26	Participat° et créances rattachées	0,00	0,00	0,00	0,00	0,00	0,00	0,00	0,00
27	Autres immobilisations financières	0,00	0,00	0,00	0,00	0,00	0,00	0,00	0,00
	Opérations d'équipement	0,00	0,00	0,00	0,00	0,00	0,00	0,00	0,00
	Opérations pour compte de tiers	0,00	0,00	0,00	0,00	0,00	0,00	0,00	0,00
	Restes à réaliser - reports	0,00	24 962,62	0,00	0,00	0,00	3 888,00	0,00	28 850,62
	RECETTES (2)								
	Recettes de l'exercice	0,00	283 853,59	0,00	0,00	0,00	4 567,69	0,00	288 421,28
010	Stocks	0,00	283 853,59	0,00	0,00	0,00	4 567,69	0,00	288 421,28
		0,00	0,00	0,00	0,00	0,00	0,00	0,00	0,00

Commune de CEYRESTE - BUDGET COMMUNE DE CEYRESTE - BP (projet de budget) - 2021

(1)	Libellé	20 Services communs	21 Enseignement du premier degré	22 Enseignement du deuxième degré	23 Enseignement supérieur	24 Formation continue	25 Services annexes de l'enseignement	26 Plan de relance (crise sanitaire)	Total
021	Virement de la sect° de fonctionnement	0,00	0,00	0,00	0,00	0,00	0,00	0,00	0,00
024	Produits des cessions d'immobilisations	0,00	0,00	0,00	0,00	0,00	0,00	0,00	0,00
040	Opérat° ordre transfert entre sections	0,00	25 853,59	0,00	0,00	0,00	4 567,69	0,00	30 421,28
041	Opérations patrimoniales	0,00	0,00	0,00	0,00	0,00	0,00	0,00	0,00
10	Dotations, fonds divers et réserves	0,00	0,00	0,00	0,00	0,00	0,00	0,00	0,00
13	Subventions d'investissement	0,00	258 000,00	0,00	0,00	0,00	0,00	0,00	258 000,00
16	Emprunts et dettes assimilées	0,00	0,00	0,00	0,00	0,00	0,00	0,00	0,00
18	Compte de liaison : affectat° (BA, régie)	0,00	0,00	0,00	0,00	0,00	0,00	0,00	0,00
20	Immobilisations incorporelles	0,00	0,00	0,00	0,00	0,00	0,00	0,00	0,00
204	Subventions d'équipement versées	0,00	0,00	0,00	0,00	0,00	0,00	0,00	0,00
21	Immobilisations corporelles	0,00	0,00	0,00	0,00	0,00	0,00	0,00	0,00
22	Immobilisations reçues en affectation	0,00	0,00	0,00	0,00	0,00	0,00	0,00	0,00
23	Immobilisations en cours	0,00	0,00	0,00	0,00	0,00	0,00	0,00	0,00
26	Participat° et créances rattachées	0,00	0,00	0,00	0,00	0,00	0,00	0,00	0,00
27	Autres immobilisations financières	0,00	0,00	0,00	0,00	0,00	0,00	0,00	0,00
Opérations pour compte de tiers		0,00	0,00	0,00	0,00	0,00	0,00	0,00	0,00
Restes à réaliser - reports		0,00	0,00	0,00	0,00	0,00	0,00	0,00	0,00
SOLDE (2)		0,00	-487 146,41	0,00	0,00	0,00	-65 432,31	0,00	-552 578,72

(1)	Libellé	Sous-fonction 21			Sous-fonction 25				255 Classes de découverte et autres services	
		211 Ecoles maternelles	212 Ecoles primaires	213 Classes regroupées	251 Hébergement et restauration scolaire	252 Transports scolaires	253 Sport scolaire	254 Médecine scolaire		
DEPENSES (2)										
Dépenses de l'exercice		563 000,00	109 000,00	79 000,00	70 000,00	0,00	0,00	0,00	0,00	0,00
010	Stocks	559 273,74	109 000,00	77 763,64	66 112,00	0,00	0,00	0,00	0,00	0,00
020	Dépenses imprévues	0,00	0,00	0,00	0,00	0,00	0,00	0,00	0,00	0,00
040	Opérat° ordre transfert entre sections	0,00	0,00	0,00	0,00	0,00	0,00	0,00	0,00	0,00
041	Opérations patrimoniales	0,00	0,00	0,00	0,00	0,00	0,00	0,00	0,00	0,00

Commune de CEYRESTE - BUDGET COMMUNE DE CEYRESTE - BP (projet de budget) - 2021

(1)	Libellé	Sous-fonction 21			Sous-fonction 25				
		211 Ecoles maternelles	212 Ecoles primaires	213 Classes regroupées	251 Hébergement et restauration scolaire	252 Transports scolaires	253 Sport scolaire	254 Médecine scolaire	255 Classes de découverte et autres services
10	Dotations, fonds divers et réserves	0,00	0,00	0,00	0,00	0,00	0,00	0,00	0,00
13	Subventions d'investissement	0,00	0,00	0,00	0,00	0,00	0,00	0,00	0,00
16	Emprunts et dettes assimilées	0,00	0,00	0,00	0,00	0,00	0,00	0,00	0,00
18	Compte de liaison : affectat° (BA,régie)	0,00	0,00	0,00	0,00	0,00	0,00	0,00	0,00
20	Immobilisations incorporelles	3 283,24	0,00	0,00	0,00	0,00	0,00	0,00	0,00
204	Subventions d'équipement versées	0,00	0,00	0,00	0,00	0,00	0,00	0,00	0,00
21	Immobilisations corporelles	49 000,00	49 000,00	47 763,64	36 112,00	0,00	0,00	0,00	0,00
22	Immobilisations reçues en affectation	0,00	0,00	0,00	0,00	0,00	0,00	0,00	0,00
23	Immobilisations en cours	506 990,50	60 000,00	30 000,00	30 000,00	0,00	0,00	0,00	0,00
26	Participat° et créances rattachées	0,00	0,00	0,00	0,00	0,00	0,00	0,00	0,00
27	Autres immobilisations financières	0,00	0,00	0,00	0,00	0,00	0,00	0,00	0,00
Opérations d'équipement		0,00	0,00	0,00	0,00	0,00	0,00	0,00	0,00
Opérations pour compte de tiers		0,00	0,00	0,00	0,00	0,00	0,00	0,00	0,00
Restes à réaliser – reports		23 726,26	0,00	1 236,36	3 888,00	0,00	0,00	0,00	0,00
RECETTES (2)		259 350,02	4 345,91	20 157,66	4 567,69	0,00	0,00	0,00	0,00
Recettes de l'exercice		259 350,02	4 345,91	20 157,66	4 567,69	0,00	0,00	0,00	0,00
010	Stocks	0,00	0,00	0,00	0,00	0,00	0,00	0,00	0,00
021	Virement de la sec° de fonctionnement	0,00	0,00	0,00	0,00	0,00	0,00	0,00	0,00
024	Produits des cessions d'immobilisations	0,00	0,00	0,00	0,00	0,00	0,00	0,00	0,00
040	Opérat° ordre transfert entre sections	1 350,02	4 345,91	20 157,66	4 567,69	0,00	0,00	0,00	0,00
041	Opérations patrimoniales	0,00	0,00	0,00	0,00	0,00	0,00	0,00	0,00
10	Dotations, fonds divers et réserves	0,00	0,00	0,00	0,00	0,00	0,00	0,00	0,00
13	Subventions d'investissement	258 000,00	0,00	0,00	0,00	0,00	0,00	0,00	0,00
16	Emprunts et dettes assimilées	0,00	0,00	0,00	0,00	0,00	0,00	0,00	0,00
18	Compte de liaison : affectat° (BA,régie)	0,00	0,00	0,00	0,00	0,00	0,00	0,00	0,00
20	Immobilisations incorporelles	0,00	0,00	0,00	0,00	0,00	0,00	0,00	0,00
204	Subventions d'équipement versées	0,00	0,00	0,00	0,00	0,00	0,00	0,00	0,00
21	Immobilisations corporelles	0,00	0,00	0,00	0,00	0,00	0,00	0,00	0,00
22	Immobilisations reçues en affectation	0,00	0,00	0,00	0,00	0,00	0,00	0,00	0,00
23	Immobilisations en cours	0,00	0,00	0,00	0,00	0,00	0,00	0,00	0,00
26	Participat° et créances rattachées	0,00	0,00	0,00	0,00	0,00	0,00	0,00	0,00
27	Autres immobilisations financières	0,00	0,00	0,00	0,00	0,00	0,00	0,00	0,00
Opérations pour compte de tiers		0,00	0,00	0,00	0,00	0,00	0,00	0,00	0,00
Restes à réaliser – reports		-323 649,98	-104 654,09	-58 842,34	-65 432,31	0,00	0,00	0,00	0,00
SOLDE (2)									

Commune de CEYRESTE - BUDGET COMMUNE DE CEYRESTE - BP (projet de budget) - 2021

(1) Pour le croisement par nature, le détail est fait selon le niveau de vote choisi par l'assemblée délibérante (chapitre, article ou article spécialisé).

(2) Le solde correspond à la différence entre les dépenses et les recettes. Les dépenses et les recettes correspondent à la somme des dépenses et des recettes de l'exercice ainsi que des restes à réaliser et des reports (lignes budgétaires 001 et 002). Les lignes reports 001 et 002 apparaissent à la colonne 01-Non ventilables.

IV – ANNEXES	IV
ELEMENTS DU BILAN	
PRESENTATION CROISEE PAR FONCTION – DETAIL INVESTISSEMENT	A1,2

FONCTION 3 – Culture

(1)	Libellé	30 Services communs	31 Expression artistique	32 Conservation et diffusion des patrimoines	33 Action culturelle	34 Plan de relance (crise sanitaire)	Total
	DEPENSES (2)						
	Dépenses de l'exercice	0,00	0,00	21 000,00	10 000,00	0,00	31 000,00
010	Stocks	0,00	0,00	21 000,00	10 000,00	0,00	31 000,00
020	Dépenses imprévues	0,00	0,00	0,00	0,00	0,00	0,00
040	Opérat* ordre transfert entre sections	0,00	0,00	0,00	0,00	0,00	0,00
041	Opérations patrimoniales	0,00	0,00	0,00	0,00	0,00	0,00
10	Dotations, fonds divers et réserves	0,00	0,00	0,00	0,00	0,00	0,00
13	Subventions d'investissement	0,00	0,00	0,00	0,00	0,00	0,00
16	Emprunts et dettes assimilées	0,00	0,00	0,00	0,00	0,00	0,00
18	Compte de liaison - affectat* (BA,régie)	0,00	0,00	0,00	0,00	0,00	0,00
20	Immobilisations incorporelles	0,00	0,00	0,00	0,00	0,00	0,00
204	Subventions d'équipement versées	0,00	0,00	0,00	0,00	0,00	0,00
21	Immobilisations corporelles	0,00	0,00	21 000,00	0,00	0,00	21 000,00
22	Immobilisations reçues en affectation	0,00	0,00	0,00	0,00	0,00	0,00
23	Immobilisations en cours	0,00	0,00	0,00	10 000,00	0,00	10 000,00
26	Participat* et créances rattachées	0,00	0,00	0,00	0,00	0,00	0,00
27	Autres immobilisations financières	0,00	0,00	0,00	0,00	0,00	0,00
	Opérations d'équipement						
	Opérations pour compte de tiers						
	Restes à réaliser – reports						
	RECETTES (2)						
	Recettes de l'exercice	0,00	0,00	201,35	1 145,40	0,00	1 346,75
010	Stocks	0,00	0,00	201,35	1 145,40	0,00	1 346,75
021	Virement de la sect* de fonctionnement	0,00	0,00	0,00	0,00	0,00	0,00
024	Produits des cessions d'immobilisations	0,00	0,00	0,00	0,00	0,00	0,00
040	Opérat* ordre transfert entre sections	0,00	0,00	201,35	1 145,40	0,00	1 346,75
041	Opérations patrimoniales	0,00	0,00	0,00	0,00	0,00	0,00
10	Dotations, fonds divers et réserves	0,00	0,00	0,00	0,00	0,00	0,00
13	Subventions d'investissement	0,00	0,00	0,00	0,00	0,00	0,00
16	Emprunts et dettes assimilées	0,00	0,00	0,00	0,00	0,00	0,00

Commune de CEYRESTE - BUDGET COMMUNE DE CEYRESTE - BP (projet de budget) - 2021

(1)	Libellé	30 Services communs	31 Expression artistique	32 Conservation et diffusion des patrimoines	33 Action culturelle	34 Plan de relance (crise sanitaire)	Total
18	Compte de liaison : affectat° (BA,régie)	0,00	0,00	0,00	0,00	0,00	0,00
20	Immobilisations incorporelles	0,00	0,00	0,00	0,00	0,00	0,00
204	Subventions d'équipement versées	0,00	0,00	0,00	0,00	0,00	0,00
21	Immobilisations corporelles	0,00	0,00	0,00	0,00	0,00	0,00
22	Immobilisations reçues en affectation	0,00	0,00	0,00	0,00	0,00	0,00
23	Immobilisations en cours	0,00	0,00	0,00	0,00	0,00	0,00
26	Participat° et créances rattachées	0,00	0,00	0,00	0,00	0,00	0,00
27	Autres immobilisations financières	0,00	0,00	0,00	0,00	0,00	0,00
Opérations pour compte de tiers		0,00	0,00	0,00	0,00	0,00	0,00
Restes à réaliser – reports		0,00	0,00	-20 798,65	-8 854,60	0,00	-29 653,25
SOLDE (2)		0,00	0,00				

(1)	Libellé	Sous-fonction 31					Sous-fonction 32			
		311 Expression musicale, lyrique et choré.	312 Arts plastiques, activités artistiques	313 Théâtres	314 Cinémas et autres salles de spectacles	321 Bibliothèques et médiathèques	322 Musées	323 Archives	324 Entretien du patrimoine culturel	
DEPENSES (2)										
Dépenses de l'exercice										
010	Stocks	0,00	0,00	0,00	0,00	21 000,00	0,00	0,00	0,00	0,00
020	Dépenses imprévues	0,00	0,00	0,00	0,00	0,00	0,00	0,00	0,00	0,00
040	Opérat° ordre transfert entre sections	0,00	0,00	0,00	0,00	0,00	0,00	0,00	0,00	0,00
041	Opérations patrimoniales	0,00	0,00	0,00	0,00	0,00	0,00	0,00	0,00	0,00
10	Dotations, fonds divers et réserves	0,00	0,00	0,00	0,00	0,00	0,00	0,00	0,00	0,00
13	Subventions d'investissement	0,00	0,00	0,00	0,00	0,00	0,00	0,00	0,00	0,00
16	Emprunts et dettes assimilées	0,00	0,00	0,00	0,00	0,00	0,00	0,00	0,00	0,00
18	Compte de liaison : affectat° (BA,régie)	0,00	0,00	0,00	0,00	0,00	0,00	0,00	0,00	0,00
20	Immobilisations incorporelles	0,00	0,00	0,00	0,00	0,00	0,00	0,00	0,00	0,00
204	Subventions d'équipement versées	0,00	0,00	0,00	0,00	0,00	0,00	0,00	0,00	0,00
21	Immobilisations corporelles	0,00	0,00	0,00	0,00	21 000,00	0,00	0,00	0,00	0,00
22	Immobilisations reçues en affectation	0,00	0,00	0,00	0,00	0,00	0,00	0,00	0,00	0,00
23	Immobilisations en cours	0,00	0,00	0,00	0,00	0,00	0,00	0,00	0,00	0,00
26	Participat° et créances rattachées	0,00	0,00	0,00	0,00	0,00	0,00	0,00	0,00	0,00
27	Autres immobilisations financières	0,00	0,00	0,00	0,00	0,00	0,00	0,00	0,00	0,00
Opérations d'équipement										
Opérations pour compte de tiers										
Restes à réaliser – reports										
RECETTES (2)		0,00	0,00	0,00	0,00	201,35	0,00	0,00	0,00	0,00
Recettes de l'exercice		0,00	0,00	0,00	0,00	201,35	0,00	0,00	0,00	0,00

Commune de CEYRESTE - BUDGET COMMUNE DE CEYRESTE - BP (projet de budget) - 2021

(1)	Libellé	Sous-fonction 31					Sous-fonction 32			
		311 Expression musicale, lyrique et choré.	312 Arts plastiques, activités artistiques	313 Théâtres	314 Cinémas et autres salles de spectacles	321 Bibliothèques et médiathèques	322 Musees	323 Archives	324 Entretien du patrimoine culturel	
010	Stocks	0,00	0,00	0,00	0,00	0,00	0,00	0,00	0,00	
021	Virement de la sect ^r de fonctionnement	0,00	0,00	0,00	0,00	0,00	0,00	0,00	0,00	
024	Produits des cessions d'immobilisations	0,00	0,00	0,00	0,00	0,00	0,00	0,00	0,00	
040	Opérat ^r ordre transfert entre sections	0,00	0,00	0,00	0,00	201,35	0,00	0,00	0,00	
041	Opérations patrimoniales	0,00	0,00	0,00	0,00	0,00	0,00	0,00	0,00	
10	Dotations, fonds divers et réserves	0,00	0,00	0,00	0,00	0,00	0,00	0,00	0,00	
13	Subventions d'investissement	0,00	0,00	0,00	0,00	0,00	0,00	0,00	0,00	
16	Emprunts et dettes assimilées	0,00	0,00	0,00	0,00	0,00	0,00	0,00	0,00	
18	Compte de liaison : affectat ^r (BA,régie)	0,00	0,00	0,00	0,00	0,00	0,00	0,00	0,00	
20	Immobilisations incorporelles	0,00	0,00	0,00	0,00	0,00	0,00	0,00	0,00	
204	Subventions d'équipement versées	0,00	0,00	0,00	0,00	0,00	0,00	0,00	0,00	
21	Immobilisations corporelles	0,00	0,00	0,00	0,00	0,00	0,00	0,00	0,00	
22	Immobilisations reçues en affectation	0,00	0,00	0,00	0,00	0,00	0,00	0,00	0,00	
23	Immobilisations en cours	0,00	0,00	0,00	0,00	0,00	0,00	0,00	0,00	
26	Participat ^r et créances rattachées	0,00	0,00	0,00	0,00	0,00	0,00	0,00	0,00	
27	Autres immobilisations financières	0,00	0,00	0,00	0,00	0,00	0,00	0,00	0,00	
Opérations pour compte de tiers		0,00	0,00	0,00	0,00	0,00	0,00	0,00	0,00	
Restes à réaliser - reports		0,00	0,00	0,00	0,00	-20 798,65	0,00	0,00	0,00	
SOLDE (2)		0,00	0,00	0,00	0,00	-20 798,65	0,00	0,00	0,00	

(1) Pour le croisement par nature, le détail est fait selon le niveau de vote choisi par l'assemblée délibérante (chapitre, article ou article spécialisé).

(2) Le solde correspond à la différence entre les recettes et les dépenses. Les dépenses et les recettes correspondent à la somme des dépenses et des recettes de l'exercice ainsi que des restes à réaliser et des reports (lignes budgétaires 001 et 002). Les lignes reports 001 et 002 apparaissent à la colonne 01-Non ventilables.

IV – ANNEXES

ELEMENTS DU BILAN
PRESENTATION CROISEE PAR FONCTION – DETAIL INVESTISSEMENT

IV

A1.2

FONCTION 4 – Sport et jeunesse

(1)	Libellé	40 Services communs	41 Sports	42 Jeunesse	43 Plan de relance (crise sanitaire)	Total
	DEPENSES (2)					
	Dépenses de l'exercice	0,00	171 000,00	72 000,00	0,00	243 000,00
010	Stocks	0,00	0,00	0,00	0,00	0,00
020	Dépenses imprévues	0,00	0,00	0,00	0,00	0,00
040	Opérat° ordre transfert entre sections	0,00	0,00	0,00	0,00	0,00
041	Opérations patrimoniales	0,00	0,00	0,00	0,00	0,00
10	Dotations, fonds divers et réserves	0,00	0,00	0,00	0,00	0,00
13	Subventions d'investissement	0,00	0,00	0,00	0,00	0,00
16	Emprunts et dettes assimilées	0,00	0,00	0,00	0,00	0,00
18	Compte de liaison : affectat° (BA,régie)	0,00	0,00	0,00	0,00	0,00
20	Immobilisations incorporelles	0,00	0,00	0,00	0,00	0,00
204	Subventions d'équipement versées	0,00	0,00	0,00	0,00	0,00
21	Immobilisations corporelles	0,00	101 000,00	42 000,00	0,00	143 000,00
22	Immobilisations reçues en affectation	0,00	0,00	0,00	0,00	0,00
23	Immobilisations en cours	0,00	70 000,00	30 000,00	0,00	100 000,00
26	Participat° et créances rattachées	0,00	0,00	0,00	0,00	0,00
27	Autres immobilisations financières	0,00	0,00	0,00	0,00	0,00
	Opérations d'équipement	0,00	0,00	0,00	0,00	0,00
	Opérations pour compte de tiers	0,00	0,00	0,00	0,00	0,00
	Restes à réaliser – reports	0,00	0,00	0,00	0,00	0,00
	RECETTES (2)					
	Recettes de l'exercice	0,00	150 969,65	4 144,00	0,00	155 113,65
010	Stocks	0,00	0,00	0,00	0,00	0,00
021	Virement de la sect° de fonctionnement	0,00	0,00	0,00	0,00	0,00
024	Produits des cessions d'immobilisations	0,00	0,00	0,00	0,00	0,00
040	Opérat° ordre transfert entre sections	0,00	0,00	0,00	0,00	0,00
041	Opérations patrimoniales	0,00	101 969,65	4 144,00	0,00	106 113,65
10	Dotations, fonds divers et réserves	0,00	0,00	0,00	0,00	0,00
13	Subventions d'investissement	0,00	49 000,00	0,00	0,00	49 000,00
16	Emprunts et dettes assimilées	0,00	0,00	0,00	0,00	0,00
18	Compte de liaison : affectat° (BA,régie)	0,00	0,00	0,00	0,00	0,00

Commune de CEYRESTE - BUDGET COMMUNE DE CEYRESTE - BP (projet de budget) - 2021

(1)	Libellé	40 Services communs			41 Sports		42 Jeunesse		43 Plan de relance (crise sanitaire)		Total
		40	41	42	43	44	45	46	47		
20	Immobilisations incorporelles	0,00	0,00	0,00	0,00	0,00	0,00	0,00	0,00	0,00	
204	Subventions d'équipement versées	0,00	0,00	0,00	0,00	0,00	0,00	0,00	0,00	0,00	
21	Immobilisations corporelles	0,00	0,00	0,00	0,00	0,00	0,00	0,00	0,00	0,00	
22	Immobilisations reçues en affectation	0,00	0,00	0,00	0,00	0,00	0,00	0,00	0,00	0,00	
23	Immobilisations en cours	0,00	0,00	0,00	0,00	0,00	0,00	0,00	0,00	0,00	
26	Participat° et créances rattachées	0,00	0,00	0,00	0,00	0,00	0,00	0,00	0,00	0,00	
27	Autres immobilisations financières	0,00	0,00	0,00	0,00	0,00	0,00	0,00	0,00	0,00	
Opérations pour compte de tiers		0,00	0,00	0,00	0,00	0,00	0,00	0,00	0,00	0,00	
Restes à réaliser – reports		0,00	0,00	0,00	0,00	0,00	0,00	0,00	0,00	0,00	
SOLDE (2)			-20 030,35				-87 856,00			-87 886,35	

(1)	Libellé	Sous-fonction 41					Sous-fonction 42				
		411 Salles de sport, gymnases	412 Stades	413 Piscines	414 Autres équipements sportifs ou de loisir	415 Manifestations sportives	421 Centres de loisirs	422 Autres activités pour les jeunes	423 Colonies de vacances	424	425
DEPENSES (2)											
Dépenses de l'exercice											
010	Stocks	0,00	50 000,00	0,00	121 000,00	0,00	30 000,00	42 000,00	0,00	0,00	
020	Dépenses imprévues	0,00	50 000,00	0,00	121 000,00	0,00	30 000,00	42 000,00	0,00	0,00	
040	Opérat° ordre transfert entre sections	0,00	0,00	0,00	0,00	0,00	0,00	0,00	0,00	0,00	
041	Opérations patrimoniales	0,00	0,00	0,00	0,00	0,00	0,00	0,00	0,00	0,00	
10	Dotations, fonds divers et réserves	0,00	0,00	0,00	0,00	0,00	0,00	0,00	0,00	0,00	
13	Subventions d'investissement	0,00	0,00	0,00	0,00	0,00	0,00	0,00	0,00	0,00	
16	Emprunts et dettes assimilées	0,00	0,00	0,00	0,00	0,00	0,00	0,00	0,00	0,00	
18	Compte de liaison : affectat° (BA,régie)	0,00	0,00	0,00	0,00	0,00	0,00	0,00	0,00	0,00	
20	Immobilisations incorporelles	0,00	0,00	0,00	0,00	0,00	0,00	0,00	0,00	0,00	
204	Subventions d'équipement versées	0,00	0,00	0,00	0,00	0,00	0,00	0,00	0,00	0,00	
21	Immobilisations corporelles	0,00	20 000,00	0,00	81 000,00	0,00	30 000,00	42 000,00	0,00	0,00	
22	Immobilisations reçues en affectation	0,00	0,00	0,00	0,00	0,00	0,00	0,00	0,00	0,00	
23	Immobilisations en cours	0,00	30 000,00	0,00	40 000,00	0,00	30 000,00	0,00	0,00	0,00	
26	Participat° et créances rattachées	0,00	0,00	0,00	0,00	0,00	0,00	0,00	0,00	0,00	
27	Autres immobilisations financières	0,00	0,00	0,00	0,00	0,00	0,00	0,00	0,00	0,00	
Opérations d'équipement		0,00	0,00	0,00	0,00	0,00	0,00	0,00	0,00	0,00	
Opérations pour compte de tiers		0,00	0,00	0,00	0,00	0,00	0,00	0,00	0,00	0,00	
Restes à réaliser – reports		0,00	0,00	0,00	0,00	0,00	0,00	0,00	0,00	0,00	
RECETTES (2)											
Recettes de l'exercice											
010	Stocks	0,00	0,00	0,00	100 093,38	14,00	2 467,00	1 677,00	0,00	0,00	

Commune de CEYRESTE - BUDGET COMMUNE DE CEYRESTE - BP (projet de budget) - 2021

(1)	Libellé	Sous-fonction 41					Sous-fonction 42			
		411 Salles de sport, gymnases	412 Stades	413 Piscines	414 Autres équipements sportifs ou de loisir	415 Manifestations sportives	421 Centres de loisirs	422 Autres activités pour les jeunes	423 Colonies de vacances	
021	Virement de la sect ^e de fonctionnement	0,00	0,00	0,00	0,00	0,00	0,00	0,00	0,00	
024	Produits des cessions d'immobilisations	0,00	0,00	0,00	0,00	0,00	0,00	0,00	0,00	
040	Opérat ^e ordre transfert entre sections	0,00	1 862,27	0,00	100 093,38	14,00	2 467,00	1 677,00	0,00	
041	Opérations patrimoniales	0,00	0,00	0,00	0,00	0,00	0,00	0,00	0,00	
10	Dotations, fonds divers et réserves	0,00	0,00	0,00	0,00	0,00	0,00	0,00	0,00	
13	Subventions d'investissement	0,00	49 000,00	0,00	0,00	0,00	0,00	0,00	0,00	
16	Emprunts et dettes assimilées	0,00	0,00	0,00	0,00	0,00	0,00	0,00	0,00	
18	Compte de liaison : affectat ⁿ (BA,régie)	0,00	0,00	0,00	0,00	0,00	0,00	0,00	0,00	
20	Immobilisations incorporelles	0,00	0,00	0,00	0,00	0,00	0,00	0,00	0,00	
204	Subventions d'équipement versées	0,00	0,00	0,00	0,00	0,00	0,00	0,00	0,00	
21	Immobilisations corporelles	0,00	0,00	0,00	0,00	0,00	0,00	0,00	0,00	
22	Immobilisations reçues en affectation	0,00	0,00	0,00	0,00	0,00	0,00	0,00	0,00	
23	Immobilisations en cours	0,00	0,00	0,00	0,00	0,00	0,00	0,00	0,00	
26	Participat ⁿ et créances rattachées	0,00	0,00	0,00	0,00	0,00	0,00	0,00	0,00	
27	Autres immobilisations financières	0,00	0,00	0,00	0,00	0,00	0,00	0,00	0,00	
Opérations pour compte de tiers		0,00	0,00	0,00	0,00	0,00	0,00	0,00	0,00	
Restes à réaliser – reports		0,00	862,27	0,00	-20 906,62	14,00	-27 533,00	-40 323,00	0,00	
SOLDE (2)										

(1) Pour le croisement par nature, le détail est fait selon le niveau de vote choisi par l'assemblée délibérante (chapitre, article ou article spécialisé).

(2) Le solde correspond à la différence entre les recettes et les dépenses. Les dépenses et les recettes correspondant à la somme des dépenses et des recettes de l'exercice ainsi que des restes à réaliser et des reports (lignes budgétaires 001 et 002). Les lignes reports 001 et 002 apparaissent à la colonne 01-Non ventilables.

IV – ANNEXES

ELEMENTS DU BILAN

PRESENTATION CROISEE PAR FONCTION – DETAIL INVESTISSEMENT

IV

A1.2

FONCTION 5 – Interventions sociales et santé

(1)	Libellé	51 Santé	52 Interventions sociales	53 Plan de relance (crise sanitaire)	Total
	DEPENSES (2)				
	Dépenses de l'exercice	0,00	17 000,00	0,00	17 000,00
010	Stocks	0,00	17 000,00	0,00	17 000,00
020	Dépenses imprévues	0,00	0,00	0,00	0,00
040	Opérat° ordre transfert entre sections	0,00	0,00	0,00	0,00
041	Opérations patrimoniales	0,00	0,00	0,00	0,00
10	Dotations, fonds divers et réserves	0,00	0,00	0,00	0,00
13	Subventions d'investissement	0,00	0,00	0,00	0,00
16	Emprunts et dettes assimilées	0,00	0,00	0,00	0,00
18	Compte de liaison : affectat° (BA,régie)	0,00	0,00	0,00	0,00
20	Immobilisations incorporelles	0,00	0,00	0,00	0,00
204	Subventions d'équipement versées	0,00	0,00	0,00	0,00
21	Immobilisations corporelles	0,00	17 000,00	0,00	17 000,00
22	Immobilisations reçues en affectation	0,00	0,00	0,00	0,00
23	Immobilisations en cours	0,00	0,00	0,00	0,00
26	Participat° et créances rattachées	0,00	0,00	0,00	0,00
27	Autres immobilisations financières	0,00	0,00	0,00	0,00
	Opérations d'équipement	0,00	0,00	0,00	0,00
	Opérations pour compte de tiers	0,00	0,00	0,00	0,00
	Restes à réaliser – reports	0,00	0,00	0,00	0,00
	RECETTES (2)				
	Recettes de l'exercice	648,67	648,67	0,00	648,67
010	Stocks	0,00	0,00	0,00	0,00
021	Virement de la sect° de fonctionnement	0,00	0,00	0,00	0,00
024	Produits des cessions d'immobilisations	0,00	0,00	0,00	0,00
040	Opérat° ordre transfert entre sections	0,00	0,00	0,00	0,00
041	Opérations patrimoniales	0,00	648,67	0,00	648,67
10	Dotations, fonds divers et réserves	0,00	0,00	0,00	0,00
13	Subventions d'investissement	0,00	0,00	0,00	0,00
16	Emprunts et dettes assimilées	0,00	0,00	0,00	0,00
18	Compte de liaison : affectat° (BA,régie)	0,00	0,00	0,00	0,00

Commune de CEYRESTE - BUDGET COMMUNE DE CEYRESTE - BP (projet de budget) - 2021

(1)	Libellé	51 Santé		52 Interventions sociales		53 Plan de relance (crise sanitaire)		Total
		510 Services communs	511 Dispensaires, autres établissements sanitaires	512 Actions de prévention sanitaire	520 Services communs	521 Services à caractère social handicapés	522 Act° pour l'enfance et l'adolescence	
20	Immobilisations incorporelles		0,00		0,00		0,00	0,00
204	Subventions d'équipement versées		0,00		0,00		0,00	0,00
21	Immobilisations corporelles		0,00		0,00		0,00	0,00
22	Immobilisations reçues en affectation		0,00		0,00		0,00	0,00
23	Immobilisations en cours		0,00		0,00		0,00	0,00
26	Participat° et créances rattachées		0,00		0,00		0,00	0,00
27	Autres immobilisations financières		0,00		0,00		0,00	0,00
Opérations pour compte de tiers			0,00		0,00		0,00	0,00
Restes à réaliser – reports			0,00		0,00		0,00	0,00
SOLDE (2)			0,00		-16 351,33		0,00	-16 351,33

(1)	Libellé	Sous-fonction 51		Sous-fonction 52				Total
		510 Services communs	511 Dispensaires, autres établissements sanitaires	512 Actions de prévention sanitaire	520 Services communs	521 Services à caractère social handicapés	522 Act° pour l'enfance et l'adolescence	
DEPENSES (2)								
Dépenses de l'exercice					17 000,00		0,00	0,00
010	Stocks		0,00		0,00		0,00	0,00
020	Dépenses imprévues		0,00		0,00		0,00	0,00
040	Opérat° ordre transfert entre sections		0,00		0,00		0,00	0,00
041	Opérations patrimoniales		0,00		0,00		0,00	0,00
10	Dotations, fonds divers et réserves		0,00		0,00		0,00	0,00
13	Subventions d'investissement		0,00		0,00		0,00	0,00
16	Emprunts et dettes assimilées		0,00		0,00		0,00	0,00
18	Compte de liaison : affectat° (BA,régie)		0,00		0,00		0,00	0,00
20	Immobilisations incorporelles		0,00		0,00		0,00	0,00
204	Subventions d'équipement versées		0,00		0,00		0,00	0,00
21	Immobilisations corporelles		0,00		0,00		0,00	0,00
22	Immobilisations reçues en affectation		0,00		0,00		0,00	0,00
23	Immobilisations en cours		0,00		0,00		0,00	0,00
26	Participat° et créances rattachées		0,00		0,00		0,00	0,00
27	Autres immobilisations financières		0,00		0,00		0,00	0,00
Opérations d'équipement			0,00		0,00		0,00	0,00
Opérations pour compte de tiers			0,00		0,00		0,00	0,00
Restes à réaliser – reports			0,00		0,00		0,00	0,00
RECETTES (2)					648,67		0,00	0,00
Recettes de l'exercice			0,00		648,67		0,00	0,00
010	Stocks		0,00		0,00		0,00	0,00

Commune de CEYRESTE - BUDGET COMMUNE DE CEYRESTE - BP (projet de budget) - 2021

(1)	Libellé	Sous-fonction 51			Sous-fonction 52				
		510 Services communs	511 Dispensaires, autres établissements sanitaires	512 Actions de prévention sanitaire	520 Services communs	521 Services à caractère social handicapés	522 Act* pour l'enfance et l'adolescence	523 Act* pour personnes en difficulté	524 Autres services
021	Virement de la sect* de fonctionnement	0,00	0,00	0,00	0,00	0,00	0,00	0,00	0,00
024	Produits des cessions d'immobilisations	0,00	0,00	0,00	0,00	0,00	0,00	0,00	0,00
040	Opérat* ordre transfert entre sections	0,00	0,00	0,00	648,67	0,00	0,00	0,00	0,00
041	Opérations patrimoniales	0,00	0,00	0,00	0,00	0,00	0,00	0,00	0,00
10	Dotations, fonds divers et réserves	0,00	0,00	0,00	0,00	0,00	0,00	0,00	0,00
13	Subventions d'investissement	0,00	0,00	0,00	0,00	0,00	0,00	0,00	0,00
16	Emprunts et dettes assimilées	0,00	0,00	0,00	0,00	0,00	0,00	0,00	0,00
18	Compte de liaison : affectat* (BA,régie)	0,00	0,00	0,00	0,00	0,00	0,00	0,00	0,00
20	Immobilisations incorporelles	0,00	0,00	0,00	0,00	0,00	0,00	0,00	0,00
204	Subventions d'équipement versées	0,00	0,00	0,00	0,00	0,00	0,00	0,00	0,00
21	Immobilisations corporelles	0,00	0,00	0,00	0,00	0,00	0,00	0,00	0,00
22	Immobilisations reçues en affectation	0,00	0,00	0,00	0,00	0,00	0,00	0,00	0,00
23	Immobilisations en cours	0,00	0,00	0,00	0,00	0,00	0,00	0,00	0,00
26	Participat* et créances rattachées	0,00	0,00	0,00	0,00	0,00	0,00	0,00	0,00
27	Autres immobilisations financières	0,00	0,00	0,00	0,00	0,00	0,00	0,00	0,00
Opérations pour compte de tiers		0,00	0,00	0,00	0,00	0,00	0,00	0,00	0,00
Restes à réaliser - reports		0,00	0,00	0,00	-16 351,33	0,00	0,00	0,00	0,00
SOLDE (2)		0,00	0,00	0,00					

(1) Pour le croisement par nature, le détail est fait selon le niveau de vote choisi par l'assemblée délibérante (chapitre, article ou article spécialisé).

(2) Le solde correspond à la différence entre les recettes et les dépenses. Les dépenses et les recettes correspondent à la somme des dépenses et des recettes de l'exercice ainsi que des restes à réaliser et des reports (lignes budgétaires 001 et 002). Les lignes reports 001 et 002 apparaissent à la colonne 01-Non ventilables.

IV – ANNEXES

IV

ELEMENTS DU BILAN
PRESENTATION CROISEE PAR FONCTION – DETAIL INVESTISSEMENT

A1.2

FONCTION 6 – Famille

(1)	Libellé	60 Services communs	61 Services en faveur des personnes âgées	62 Actions en faveur de la maternité	63 Aides à la famille	64 Crèches et garderies	65 Plan de relance (crise sanitaire)	Total
	DEPENSES (2)	0,00	0,00	0,00	0,00	0,00	0,00	0,00
	Dépenses de l'exercice	0,00	0,00	0,00	0,00	0,00	0,00	0,00
010	Stocks	0,00	0,00	0,00	0,00	0,00	0,00	0,00
020	Dépenses imprévues	0,00	0,00	0,00	0,00	0,00	0,00	0,00
040	Opérat* ordre transfert entre sections	0,00	0,00	0,00	0,00	0,00	0,00	0,00
041	Opérations patrimoniales	0,00	0,00	0,00	0,00	0,00	0,00	0,00
10	Dotations, fonds divers et réserves	0,00	0,00	0,00	0,00	0,00	0,00	0,00
13	Subventions d'investissement	0,00	0,00	0,00	0,00	0,00	0,00	0,00
16	Emprunts et dettes assimilées	0,00	0,00	0,00	0,00	0,00	0,00	0,00
18	Compte de liaison : affectat* (BA,régie)	0,00	0,00	0,00	0,00	0,00	0,00	0,00
20	Immobilisations incorporelles	0,00	0,00	0,00	0,00	0,00	0,00	0,00
204	Subventions d'équipement versées	0,00	0,00	0,00	0,00	0,00	0,00	0,00
21	Immobilisations corporelles	0,00	0,00	0,00	0,00	0,00	0,00	0,00
22	Immobilisations reçues en affectation	0,00	0,00	0,00	0,00	0,00	0,00	0,00
23	Immobilisations en cours	0,00	0,00	0,00	0,00	0,00	0,00	0,00
26	Participat* et créances rattachées	0,00	0,00	0,00	0,00	0,00	0,00	0,00
27	Autres immobilisations financières	0,00	0,00	0,00	0,00	0,00	0,00	0,00
	Opérations d'équipement	0,00	0,00	0,00	0,00	0,00	0,00	0,00
	Opérations pour compte de tiers	0,00	0,00	0,00	0,00	0,00	0,00	0,00
	Restes à réaliser – reports	0,00	0,00	0,00	0,00	0,00	0,00	0,00
	RECETTES (2)	0,00	0,00	0,00	0,00	0,00	0,00	0,00
	Recettes de l'exercice	0,00	0,00	0,00	0,00	0,00	0,00	0,00
010	Stocks	0,00	0,00	0,00	0,00	0,00	0,00	0,00
021	Virement de la sect* de fonctionnement	0,00	0,00	0,00	0,00	0,00	0,00	0,00
024	Produits des cessions d'immobilisations	0,00	0,00	0,00	0,00	0,00	0,00	0,00
040	Opérat* ordre transfert entre sections	0,00	0,00	0,00	0,00	0,00	0,00	0,00
041	Opérations patrimoniales	0,00	0,00	0,00	0,00	0,00	0,00	0,00

Commune de CEYRESTE - BUDGET COMMUNE DE CEYRESTE - BP (projet de budget) - 2021

(1)	Libellé	60 Services communs	61 Services en faveur des personnes âgées	62 Actions en faveur de la maternité	63 Aides à la famille	64 Crèches et garderies	65 Plan de relance (crise sanitaire)	Total
10	Dotations, fonds divers et réserves	0,00	0,00	0,00	0,00	0,00	0,00	0,00
13	Subventions d'investissement	0,00	0,00	0,00	0,00	0,00	0,00	0,00
16	Emprunts et dettes assimilées	0,00	0,00	0,00	0,00	0,00	0,00	0,00
18	Compte de liaison : affectat° (BA, régie)	0,00	0,00	0,00	0,00	0,00	0,00	0,00
20	Immobilisations incorporelles	0,00	0,00	0,00	0,00	0,00	0,00	0,00
204	Subventions d'équipement versées	0,00	0,00	0,00	0,00	0,00	0,00	0,00
21	Immobilisations corporelles	0,00	0,00	0,00	0,00	0,00	0,00	0,00
22	Immobilisations reçues en affectation	0,00	0,00	0,00	0,00	0,00	0,00	0,00
23	Immobilisations en cours	0,00	0,00	0,00	0,00	0,00	0,00	0,00
26	Participat° et créances rattachées	0,00	0,00	0,00	0,00	0,00	0,00	0,00
27	Autres immobilisations financières	0,00	0,00	0,00	0,00	0,00	0,00	0,00
Opérations pour compte de tiers		0,00	0,00	0,00	0,00	0,00	0,00	0,00
Restes à réaliser – reports		0,00	0,00	0,00	0,00	0,00	0,00	0,00
SOLDE (2)		0,00	0,00	0,00	0,00	0,00	0,00	0,00

(1) Pour le croisement par nature, le détail est fait selon le niveau de vote choisi par l'assemblée délibérante (chapitre, article ou article spécialisé).

(2) Le solde correspond à la différence entre les recettes et les dépenses. Les dépenses et les recettes correspondent à la somme des dépenses et des recettes de l'exercice ainsi que des restes à réaliser et des reports (lignes budgétaires 001 et 002). Les lignes reports 001 et 002 apparaissent à la colonne 01-Non ventilables.

IV – ANNEXES

IV

ELEMENTS DU BILAN
PRESENTATION CROISEE PAR FONCTION – DETAIL INVESTISSEMENT

A1.2

FONCTION 7 – Logement

(1)	Libellé	70 Services communs	71 Parc privé de la ville	72 Aide au secteur locatif	73 Aides à l'accèsion à la propriété	74 Plan de relance (crise sanitaire)	Total
	DEPENSES (2)	0,00	0,00	0,00	0,00	0,00	0,00
	Dépenses de l'exercice	0,00	0,00	0,00	0,00	0,00	0,00
010	Stocks	0,00	0,00	0,00	0,00	0,00	0,00
020	Dépenses imprévues	0,00	0,00	0,00	0,00	0,00	0,00
040	Opérat° ordre transfert entre sections	0,00	0,00	0,00	0,00	0,00	0,00
041	Opérations patrimoniales	0,00	0,00	0,00	0,00	0,00	0,00
10	Dotations, fonds divers et réserves	0,00	0,00	0,00	0,00	0,00	0,00
13	Subventions d'investissement	0,00	0,00	0,00	0,00	0,00	0,00
16	Emprunts et dettes assimilées	0,00	0,00	0,00	0,00	0,00	0,00
18	Compte de liaison : affectat° (BA,régie)	0,00	0,00	0,00	0,00	0,00	0,00
20	Immobilisations incorporelles	0,00	0,00	0,00	0,00	0,00	0,00
204	Subventions d'équipement versées	0,00	0,00	0,00	0,00	0,00	0,00
21	Immobilisations corporelles	0,00	0,00	0,00	0,00	0,00	0,00
22	Immobilisations reçues en affectation	0,00	0,00	0,00	0,00	0,00	0,00
23	Immobilisations en cours	0,00	0,00	0,00	0,00	0,00	0,00
26	Participat° et créances rattachées	0,00	0,00	0,00	0,00	0,00	0,00
27	Autres immobilisations financières	0,00	0,00	0,00	0,00	0,00	0,00
	Opérations d'équipement	0,00	0,00	0,00	0,00	0,00	0,00
	Opérations pour compte de tiers	0,00	0,00	0,00	0,00	0,00	0,00
	Restes à réaliser – reports	0,00	0,00	0,00	0,00	0,00	0,00
	RECETTES (2)	0,00	0,00	0,00	0,00	0,00	0,00
	Recettes de l'exercice	0,00	0,00	0,00	0,00	0,00	0,00
010	Stocks	0,00	0,00	0,00	0,00	0,00	0,00
021	Virement de la sect° de fonctionnement	0,00	0,00	0,00	0,00	0,00	0,00
024	Produits des cessions d'immobilisations	0,00	0,00	0,00	0,00	0,00	0,00
040	Opérat° ordre transfert entre sections	0,00	0,00	0,00	0,00	0,00	0,00
041	Opérations patrimoniales	0,00	0,00	0,00	0,00	0,00	0,00
10	Dotations, fonds divers et réserves	0,00	0,00	0,00	0,00	0,00	0,00
13	Subventions d'investissement	0,00	0,00	0,00	0,00	0,00	0,00
16	Emprunts et dettes assimilées	0,00	0,00	0,00	0,00	0,00	0,00

Commune de CEYRESTE - BUDGET COMMUNE DE CEYRESTE - BP (projet de budget) - 2021

(1)	Libellé	70 Services communs	71 Parc privé de la ville	72 Aide au secteur locatif	73 Aides à l'accession à la propriété	74 Plan de relance (crise sanitaire)	Total
18	Compte de liaison : affectat* (BA,régie)	0,00	0,00	0,00	0,00	0,00	0,00
20	Immobilisations incorporelles	0,00	0,00	0,00	0,00	0,00	0,00
204	Subventions d'équipement versées	0,00	0,00	0,00	0,00	0,00	0,00
21	Immobilisations corporelles	0,00	0,00	0,00	0,00	0,00	0,00
22	Immobilisations reçues en affectation	0,00	0,00	0,00	0,00	0,00	0,00
23	Immobilisations en cours	0,00	0,00	0,00	0,00	0,00	0,00
26	Participat* et créances rattachées	0,00	0,00	0,00	0,00	0,00	0,00
27	Autres immobilisations financières	0,00	0,00	0,00	0,00	0,00	0,00
Opérations pour compte de tiers		0,00	0,00	0,00	0,00	0,00	0,00
Restes à réaliser – reports		0,00	0,00	0,00	0,00	0,00	0,00
SOLDE (2)		0,00	0,00	0,00	0,00	0,00	0,00

(1) Pour le croisement par nature, le détail est fait selon le niveau de vote choisi par l'assemblée délibérante (chapitre, article ou article spécialisé).

(2) Le solde correspond à la différence entre les recettes et les dépenses. Les dépenses et les recettes correspondront à la somme des dépenses et des reports (lignes budgétaires 001 et 002). Les lignes reports 001 et 002 apparaissent à la colonne 01-Non ventilables.

IV – ANNEXES

ELEMENTS DU BILAN
PRESENTATION CROISEE PAR FONCTION – DETAIL INVESTISSEMENT

IV

A1.2

FONCTION 8 – Aménagement et services urbains, environnement

(1)	Libellé	81 Services urbains	82 Aménagement urbain	83 Environnement	84 Plan de relance (crise sanitaire)	Total
	DEPENSES (2)	130 133,27	1 264 560,54	70 000,00	0,00	1 464 693,81
	Dépenses de l'exercice	128 597,27	1 241 124,00	70 000,00	0,00	1 439 721,27
010	Stocks	0,00	0,00	0,00	0,00	0,00
020	Dépenses imprévues	0,00	0,00	0,00	0,00	0,00
040	Opérat° ordre transfert entre sections	713,20	0,00	0,00	0,00	713,20
041	Opérations patrimoniales	0,00	0,00	0,00	0,00	0,00
10	Dotations, fonds divers et réserves	0,00	0,00	0,00	0,00	0,00
13	Subventions d'investissement	0,00	0,00	0,00	0,00	0,00
16	Emprunts et dettes assimilées	0,00	0,00	0,00	0,00	0,00
18	Compte de liaison : affectat° (BA,régie)	0,00	0,00	0,00	0,00	0,00
20	Immobilisations incorporelles	0,00	5 000,00	0,00	0,00	5 000,00
204	Subventions d'équipement versées	0,00	600 000,00	0,00	0,00	600 000,00
21	Immobilisations corporelles	20 000,00	558 884,00	0,00	0,00	578 884,00
22	Immobilisations reçues en affectation	0,00	0,00	0,00	0,00	0,00
23	Immobilisations en cours	104 884,07	62 240,00	70 000,00	0,00	237 124,07
26	Participat° et créances rattachées	0,00	0,00	0,00	0,00	0,00
27	Autres immobilisations financières	0,00	0,00	0,00	0,00	0,00
	Opérations d'équipement	0,00	0,00	0,00	0,00	0,00
	Opérations pour compte de tiers	3 000,00	15 000,00	0,00	0,00	18 000,00
456101	Operation	3 000,00	15 000,00	0,00	0,00	18 000,00
	Restes à réaliser – reports	1 536,00	23 436,54	0,00	0,00	24 972,54
	RECETTES (2)	6 733,84	386 635,03	16 454,98	0,00	409 823,85
	Recettes de l'exercice	6 733,84	386 635,03	16 454,98	0,00	409 823,85
010	Stocks	0,00	0,00	0,00	0,00	0,00
021	Virement de la sect° de fonctionnement	0,00	0,00	0,00	0,00	0,00
024	Produits des cessions d'immobilisations	0,00	0,00	0,00	0,00	0,00
040	Opérat° ordre transfert entre sections	3 733,84	163 635,03	16 454,98	0,00	183 823,85
041	Opérations patrimoniales	0,00	0,00	0,00	0,00	0,00
10	Dotations, fonds divers et réserves	0,00	0,00	0,00	0,00	0,00
13	Subventions d'investissement	0,00	208 000,00	0,00	0,00	208 000,00
16	Emprunts et dettes assimilées	0,00	0,00	0,00	0,00	0,00

Commune de CEYRESTE - BUDGET COMMUNE DE CEYRESTE - BP (projet de budget) - 2021

(1)	Libellé	81 Services urbains	82 Aménagement urbain	83 Environnement	84 Plan de relance (crise sanitaire)	Total
18	Compte de liaison : affectat* (BA,régie)	0,00	0,00	0,00	0,00	0,00
20	Immobilisations incorporelles	0,00	0,00	0,00	0,00	0,00
204	Subventions d'équipement versées	0,00	0,00	0,00	0,00	0,00
21	Immobilisations corporelles	0,00	0,00	0,00	0,00	0,00
22	Immobilisations reçues en affectation	0,00	0,00	0,00	0,00	0,00
23	Immobilisations en cours	0,00	0,00	0,00	0,00	0,00
26	Participat* et créances rattachées	0,00	0,00	0,00	0,00	0,00
27	Autres immobilisations financières	0,00	0,00	0,00	0,00	0,00
Opérations pour compte de tiers		3 000,00	15 000,00	0,00	0,00	18 000,00
458201	Operation	3 000,00	15 000,00	0,00	0,00	18 000,00
Restes à réaliser – reports		0,00	0,00	0,00	0,00	0,00
SOLDE (2)		-123 399,43	-877 925,51	-53 545,02	0,00	-1 054 869,96

(1)	Libellé	Sous-fonction 81						
		810 Services communs	811 Eau et assainissement	812 Collecte et traitement ordures ménagères	813 Propreté urbaine	814 Eclairage public	815 Transports urbains	816 Autres réseaux et services divers
DEPENSES (2)								
Dépenses de l'exercice								
010	Stocks	0,00	0,00	0,00	0,00	0,00	0,00	130 133,27
020	Dépenses imprévues	0,00	0,00	0,00	0,00	0,00	0,00	128 597,27
040	Opérat* ordre transfert entre sections	0,00	0,00	0,00	0,00	0,00	0,00	0,00
041	Opérations patrimoniales	0,00	0,00	0,00	0,00	0,00	0,00	713,20
10	Dotations, fonds divers et réserves	0,00	0,00	0,00	0,00	0,00	0,00	0,00
13	Subventions d'investissement	0,00	0,00	0,00	0,00	0,00	0,00	0,00
16	Emprunts et dettes assimilées	0,00	0,00	0,00	0,00	0,00	0,00	0,00
18	Compte de liaison : affectat* (BA,régie)	0,00	0,00	0,00	0,00	0,00	0,00	0,00
20	Immobilisations incorporelles	0,00	0,00	0,00	0,00	0,00	0,00	0,00
204	Subventions d'équipement versées	0,00	0,00	0,00	0,00	0,00	0,00	0,00
21	Immobilisations corporelles	0,00	0,00	0,00	0,00	0,00	0,00	20 000,00
22	Immobilisations reçues en affectation	0,00	0,00	0,00	0,00	0,00	0,00	0,00
23	Immobilisations en cours	0,00	0,00	0,00	0,00	0,00	0,00	104 884,07
26	Participat* et créances rattachées	0,00	0,00	0,00	0,00	0,00	0,00	0,00

Commune de CEYRESTE - BUDGET COMMUNE DE CEYRESTE - BP (projet de budget) - 2021

(1)	Libellé	Sous-fonction 81							
		810 Services communs	811 Eau et assainissement	812 Collecte et traitement ordures ménagères	813 Propreté urbaine	814 Eclairage public	815 Transports urbains	816 Autres réseaux et services divers	
27	Autres immobilisations financières	0,00	0,00	0,00	0,00	0,00	0,00	0,00	0,00
	Opérations d'équipement	0,00	0,00	0,00	0,00	0,00	0,00	0,00	0,00
	Opérations pour compte de tiers	0,00	0,00	0,00	0,00	0,00	0,00	0,00	3 000,00
458101	Operation	0,00	0,00	0,00	0,00	0,00	0,00	0,00	3 000,00
	Restes à réaliser – reports	0,00	0,00	0,00	0,00	0,00	0,00	0,00	1 536,00
	RECETTES (2)	0,00	0,00	0,00	0,00	0,00	0,00	0,00	6 733,84
	Recettes de l'exercice	0,00	0,00	0,00	0,00	0,00	0,00	0,00	6 733,84
010	Stocks	0,00	0,00	0,00	0,00	0,00	0,00	0,00	0,00
021	Virement de la sect° de fonctionnement	0,00	0,00	0,00	0,00	0,00	0,00	0,00	0,00
024	Produits des cessions d'immobilisations	0,00	0,00	0,00	0,00	0,00	0,00	0,00	0,00
040	Opérat° ordre transfert entre sections	0,00	0,00	0,00	0,00	0,00	0,00	0,00	3 733,84
041	Opérations patrimoniales	0,00	0,00	0,00	0,00	0,00	0,00	0,00	0,00
10	Dotations, fonds divers et réserves	0,00	0,00	0,00	0,00	0,00	0,00	0,00	0,00
13	Subventions d'investissement	0,00	0,00	0,00	0,00	0,00	0,00	0,00	0,00
16	Emprunts et dettes assimilées	0,00	0,00	0,00	0,00	0,00	0,00	0,00	0,00
18	Compte de liaison : affectat° (BA,régie)	0,00	0,00	0,00	0,00	0,00	0,00	0,00	0,00
20	Immobilisations incorporelles	0,00	0,00	0,00	0,00	0,00	0,00	0,00	0,00
204	Subventions d'équipement versees	0,00	0,00	0,00	0,00	0,00	0,00	0,00	0,00
21	Immobilisations corporelles	0,00	0,00	0,00	0,00	0,00	0,00	0,00	0,00
22	Immobilisations reçues en affectation	0,00	0,00	0,00	0,00	0,00	0,00	0,00	0,00
23	Immobilisations en cours	0,00	0,00	0,00	0,00	0,00	0,00	0,00	0,00
26	Participat° et créances rattachées	0,00	0,00	0,00	0,00	0,00	0,00	0,00	0,00
27	Autres immobilisations financières	0,00	0,00	0,00	0,00	0,00	0,00	0,00	0,00
	Opérations pour compte de tiers	0,00	0,00	0,00	0,00	0,00	0,00	0,00	3 000,00
458201	Operation	0,00	0,00	0,00	0,00	0,00	0,00	0,00	3 000,00
	Restes à réaliser – reports	0,00	0,00	0,00	0,00	0,00	0,00	0,00	0,00
	SOLDE (2)	0,00	0,00	0,00	0,00	0,00	0,00	0,00	-123 399,43

Commune de CEYRESTE - BUDGET COMMUNE DE CEYRESTE - BP (projet de budget) - 2021

(1)	Libellé	Sous-fonction 82				Sous-fonction 83				833 Préservation du milieu naturel		
		820 Services communs	821 Equipements de voirie	822 Voirie communale et routes	823 Espaces verts urbains	824 Autres opérations d'aménagement urbain	830 Services communs	831 Aménagement des eaux	832 Act° spécif. lutte contre la pollution			
	DEPENSES (2)											
	Dépenses de l'exercice	0,00	0,00	264 560,54	20 000,00	980 000,00	0,00	0,00	0,00	0,00	70 000,00	
010	Stocks	0,00	0,00	258 884,00	20 000,00	962 240,00	0,00	0,00	0,00	0,00	70 000,00	
020	Dépenses imprévues	0,00	0,00	0,00	0,00	0,00	0,00	0,00	0,00	0,00	0,00	
040	Opérat° ordre transfert entre sections	0,00	0,00	0,00	0,00	0,00	0,00	0,00	0,00	0,00	0,00	
041	Opérations patrimoniales	0,00	0,00	0,00	0,00	0,00	0,00	0,00	0,00	0,00	0,00	
10	Dotations, fonds divers et réserves	0,00	0,00	0,00	0,00	0,00	0,00	0,00	0,00	0,00	0,00	
13	Subventions d'investissement	0,00	0,00	0,00	0,00	0,00	0,00	0,00	0,00	0,00	0,00	
16	Emprunts et dettes assimilées	0,00	0,00	0,00	0,00	0,00	0,00	0,00	0,00	0,00	0,00	
18	Compte de liaison : affectat° (BA,régie)	0,00	0,00	0,00	0,00	0,00	0,00	0,00	0,00	0,00	0,00	
20	Immobilisations incorporelles	0,00	0,00	0,00	0,00	5 000,00	0,00	0,00	0,00	0,00	0,00	
204	Subventions d'équipement versées	0,00	0,00	10 000,00	0,00	590 000,00	0,00	0,00	0,00	0,00	0,00	
21	Immobilisations corporelles	0,00	0,00	248 884,00	0,00	310 000,00	0,00	0,00	0,00	0,00	0,00	
22	Immobilisations reçues en affectation	0,00	0,00	0,00	0,00	0,00	0,00	0,00	0,00	0,00	0,00	
23	Immobilisations en cours	0,00	0,00	0,00	20 000,00	42 240,00	0,00	0,00	0,00	0,00	70 000,00	
26	Participat° et créances rattachées	0,00	0,00	0,00	0,00	0,00	0,00	0,00	0,00	0,00	0,00	
27	Autres immobilisations financières	0,00	0,00	0,00	0,00	0,00	0,00	0,00	0,00	0,00	0,00	
	Opérations d'équipement	0,00	0,00	0,00	0,00	0,00	0,00	0,00	0,00	0,00	0,00	
	Opérations pour compte de tiers	0,00	0,00	0,00	0,00	15 000,00	0,00	0,00	0,00	0,00	0,00	
458101	Operation	0,00	0,00	0,00	0,00	15 000,00	0,00	0,00	0,00	0,00	0,00	
	Restes à réaliser – reports	0,00	0,00	5 676,54	0,00	17 760,00	0,00	0,00	0,00	0,00	0,00	
	RECETTES (2)											
	Recettes de l'exercice	0,00	0,00	341,00	2 624,84	383 669,19	0,00	0,00	0,00	0,00	16 454,98	
010	Stocks	0,00	0,00	341,00	2 624,84	383 669,19	0,00	0,00	0,00	0,00	16 454,98	
021	Virement de la sect° de fonctionnement	0,00	0,00	0,00	0,00	0,00	0,00	0,00	0,00	0,00	0,00	
024	Produits des cessions d'immobilisations	0,00	0,00	0,00	0,00	0,00	0,00	0,00	0,00	0,00	0,00	
040	Opérat° ordre transfert entre sections	0,00	0,00	341,00	2 624,84	160 669,19	0,00	0,00	0,00	0,00	16 454,98	
041	Opérations patrimoniales	0,00	0,00	0,00	0,00	0,00	0,00	0,00	0,00	0,00	0,00	
10	Dotations, fonds divers et réserves	0,00	0,00	0,00	0,00	0,00	0,00	0,00	0,00	0,00	0,00	
13	Subventions d'investissement	0,00	0,00	0,00	0,00	208 000,00	0,00	0,00	0,00	0,00	0,00	
16	Emprunts et dettes assimilées	0,00	0,00	0,00	0,00	0,00	0,00	0,00	0,00	0,00	0,00	
18		0,00	0,00	0,00	0,00	0,00	0,00	0,00	0,00	0,00	0,00	

Commune de CEYRESTE - BUDGET COMMUNE DE CEYRESTE - BP (projet de budget) - 2021

(1)	Libellé	Sous-fonction 82				Sous-fonction 83						
		820 Services communs	821 Equipements de voirie	822 Voirie communale et routes	823 Espaces verts urbains	824 Autres opérations d'aménagement urbain	830 Services communs	831 Aménagement des eaux	832 Act* spécif. lutte contre la pollution	833 Préservation du milieu naturel		
	Compte de liaison : affectat* (BA, régie)											
20	Immobilisations incorporelles	0,00	0,00	0,00	0,00	0,00	0,00	0,00	0,00	0,00	0,00	0,00
204	Subventions d'équipement versées	0,00	0,00	0,00	0,00	0,00	0,00	0,00	0,00	0,00	0,00	0,00
21	Immobilisations corporelles	0,00	0,00	0,00	0,00	0,00	0,00	0,00	0,00	0,00	0,00	0,00
22	Immobilisations reçues en affectation	0,00	0,00	0,00	0,00	0,00	0,00	0,00	0,00	0,00	0,00	0,00
23	Immobilisations en cours	0,00	0,00	0,00	0,00	0,00	0,00	0,00	0,00	0,00	0,00	0,00
26	Participat* et créances rattachées	0,00	0,00	0,00	0,00	0,00	0,00	0,00	0,00	0,00	0,00	0,00
27	Autres immobilisations financières	0,00	0,00	0,00	0,00	0,00	0,00	0,00	0,00	0,00	0,00	0,00
Opérations pour compte de tiers		0,00	0,00	0,00	0,00	0,00	15 000,00	0,00	0,00	0,00	0,00	0,00
458201	Opération	0,00	0,00	0,00	0,00	0,00	15 000,00	0,00	0,00	0,00	0,00	0,00
Restes à réaliser – reports		0,00	0,00	0,00	0,00	0,00	0,00	0,00	0,00	0,00	0,00	0,00
SOLDE (2)		0,00	0,00	-264 219,54	-17 375,16	0,00	-596 330,81	0,00	0,00	0,00	0,00	-53 545,02

(1) Pour le croisement par nature, le détail est fait selon le niveau de vote choisi par l'assemblée délibérante (chapitre, article ou article spécialisé).

(2) Le solde correspond à la différence entre les recettes et les dépenses. Les dépenses et les recettes correspondent à la somme des dépenses et des recettes de l'exercice ainsi que des restes à réaliser et des reports (lignes budgétaires 001 et 002). Les lignes reports 001 et 002 apparaissent à la colonne 01-Non ventilables.

IV – ANNEXES

ELEMENTS DU BILAN
PRESENTATION CROISEE PAR FONCTION – DETAIL INVESTISSEMENT

IV

A1.2

FONCTION 9 – Action économique

(1)	Libellé	90 Interventions économiques	91 Foires et marchés	92 Aides à l'agriculture et aux industries	93 Aides à l'énergie, indus. manufact., BTP	94 Aides commerce et services marchands	95 Aides au tourisme	96 Aides aux services publiques	97 Plan de relance (crise sanitaire)	Total
	DEPENSES (2)									
	Dépenses de l'exercice	0,00	0,00	0,00	0,00	0,00	0,00	0,00	0,00	0,00
010	Stocks	0,00	0,00	0,00	0,00	0,00	0,00	0,00	0,00	0,00
020	Dépenses imprévues	0,00	0,00	0,00	0,00	0,00	0,00	0,00	0,00	0,00
040	Opérat° ordre transfert entre sections	0,00	0,00	0,00	0,00	0,00	0,00	0,00	0,00	0,00
041	Opérations patrimoniales	0,00	0,00	0,00	0,00	0,00	0,00	0,00	0,00	0,00
10	Dotations, fonds divers et réserves	0,00	0,00	0,00	0,00	0,00	0,00	0,00	0,00	0,00
13	Subventions d'investissement	0,00	0,00	0,00	0,00	0,00	0,00	0,00	0,00	0,00
16	Emprunts et dettes assimilées	0,00	0,00	0,00	0,00	0,00	0,00	0,00	0,00	0,00
18	Compte de liaison : affectat° (BA,régie)	0,00	0,00	0,00	0,00	0,00	0,00	0,00	0,00	0,00
20	Immobilisations incorporelles	0,00	0,00	0,00	0,00	0,00	0,00	0,00	0,00	0,00
204	Subventions d'équipement versées	0,00	0,00	0,00	0,00	0,00	0,00	0,00	0,00	0,00
21	Immobilisations corporelles	0,00	0,00	0,00	0,00	0,00	0,00	0,00	0,00	0,00
22	Immobilisations reçues en affectation	0,00	0,00	0,00	0,00	0,00	0,00	0,00	0,00	0,00
23	Immobilisations en cours	0,00	0,00	0,00	0,00	0,00	0,00	0,00	0,00	0,00
26	Participat° et créances rattachées	0,00	0,00	0,00	0,00	0,00	0,00	0,00	0,00	0,00
27	Autres immobilisations financières	0,00	0,00	0,00	0,00	0,00	0,00	0,00	0,00	0,00
	Opérations d'équipement	0,00	0,00	0,00	0,00	0,00	0,00	0,00	0,00	0,00
	Opérations pour compte de tiers	0,00	0,00	0,00	0,00	0,00	0,00	0,00	0,00	0,00

Commune de CEYRESTE - BUDGET COMMUNE DE CEYRESTE - BP (projet de budget) - 2021

(1)	Libellé	90 Interventions économiques	91 Foire et marchés	92 Aides à l'agriculture et aux industries	93 Aides à l'énergie, indus, manufact., BTP	94 Aides commerce et services marchands	95 Aides au tourisme	96 Aides aux services publics	97 Plan de relance (crise sanitaire)	Total
	Restes à réaliser – reports	0,00	0,00	0,00	0,00	0,00	0,00	0,00	0,00	0,00
	RECETTES (2)	0,00	0,00	0,00	0,00	0,00	0,00	0,00	0,00	0,00
	Recettes de l'exercice	0,00	0,00	0,00	0,00	0,00	0,00	0,00	0,00	0,00
010	Stocks	0,00	0,00	0,00	0,00	0,00	0,00	0,00	0,00	0,00
021	Virement de la sect ^e de fonctionnement	0,00	0,00	0,00	0,00	0,00	0,00	0,00	0,00	0,00
024	Produits des cessions d'immobilisations	0,00	0,00	0,00	0,00	0,00	0,00	0,00	0,00	0,00
040	Opérat ^e ordre transfert entre sections	0,00	0,00	0,00	0,00	0,00	0,00	0,00	0,00	0,00
041	Opérations patrimoniales	0,00	0,00	0,00	0,00	0,00	0,00	0,00	0,00	0,00
10	Dotations, fonds divers et réserves	0,00	0,00	0,00	0,00	0,00	0,00	0,00	0,00	0,00
13	Subventions d'investissement	0,00	0,00	0,00	0,00	0,00	0,00	0,00	0,00	0,00
16	Emprunts et dettes assimilées	0,00	0,00	0,00	0,00	0,00	0,00	0,00	0,00	0,00
18	Compte de liaison : affectat ^e (BA,régie)	0,00	0,00	0,00	0,00	0,00	0,00	0,00	0,00	0,00
20	Immobilisations incorporables	0,00	0,00	0,00	0,00	0,00	0,00	0,00	0,00	0,00
204	Subventions d'équipement versées	0,00	0,00	0,00	0,00	0,00	0,00	0,00	0,00	0,00
21	Immobilisations corporelles	0,00	0,00	0,00	0,00	0,00	0,00	0,00	0,00	0,00
22	Immobilisations reçues en affectation	0,00	0,00	0,00	0,00	0,00	0,00	0,00	0,00	0,00
23	Immobilisations en cours	0,00	0,00	0,00	0,00	0,00	0,00	0,00	0,00	0,00
26	Participat ^e et créances rattachées	0,00	0,00	0,00	0,00	0,00	0,00	0,00	0,00	0,00
27	Autres immobilisations financières	0,00	0,00	0,00	0,00	0,00	0,00	0,00	0,00	0,00
	Opérations pour compte de tiers	0,00	0,00	0,00	0,00	0,00	0,00	0,00	0,00	0,00
	Restes à réaliser – reports	0,00	0,00	0,00	0,00	0,00	0,00	0,00	0,00	0,00
	SOLDE (2)	0,00	0,00	0,00	0,00	0,00	0,00	0,00	0,00	0,00

(1) Pour le croisement par nature, le détail est fait selon le niveau de vote choisi par l'assemblée délibérante (chapitre, article ou article spécialisé).

(2) Le solde correspond à la différence entre les recettes et les dépenses. Les dépenses et les recettes correspondent à la somme des dépenses et des recettes de l'exercice ainsi que des restes à réaliser et des reports (lignes budgétaires 001 et 002). Les lignes reports 001 et 002 apparaissent à la colonne 01-Non ventilables.

IV – ANNEXES		IV
ELEMENTS DU BILAN – ETAT DE LA DETTE – DETAIL DES CREDITS DE TRESORERIE		A2.1

A2.1 – DETAIL DES CREDITS DE TRESORERIE (1)

Nature (Pour chaque ligne, indiquer le numéro de contrat)	Date de la décision de réaliser la ligne de trésorerie (2)	Montant maximum autorisé au 01/01/N	Montant des tirages N-1	Montant des remboursements N-1		Encours restant dû au 01/01/N
				Intérêts (3)	Remboursement du tirage	
5191 Avances du Trésor						
5192 Avances de trésorerie						
51931 Lignes de trésorerie						
51932 Lignes de trésorerie liées à un emprunt						
5194 Billets de trésorerie						
5198 Autres crédits de trésorerie						
519 Crédits de trésorerie (Total)		0,00	0,00	0,00	0,00	0,00

(1) Circulaire n° NOR : INTB8900071C du 22/02/1989.

(2) Indiquer la date de la délibération de l'assemblée autorisant la ligne de trésorerie ou la date de la décision de l'ordonnateur de réaliser la ligne de trésorerie sur la base d'un montant maximum autorisé par l'organe délibérant (article L. 2122-22 du CGCT).

(3) Il s'agit des intérêts comptabilisés au compte 6615, sauf pour les emprunts assortis d'une option de tirage sur ligne de trésorerie pour lesquels les intérêts sont comptabilisés au compte 6618.

IV – ANNEXES

IV

ELEMENTS DU BILAN – ETAT DE LA DETTE – REPARTITION PAR NATURE DE DETTE

A2.2

A2.2 – REPARTITION PAR NATURE DE DETTE (hors 16449 et 166)

Nature (Pour chaque ligne, indiquer le numéro de contrat)	Emprunts et dettes à l'origine du contrat											Caté- gorie d'em- prunt (8)		
	Organisme prêteur ou chef de file	Date de signature	Date d'émission ou date de mobilisation (1)	Date du premier rembour- sement	Nominal (2)	Type de taux d'intérêt (3)	Index (4)	Taux initial		Péri- odicité des rembour- sements (6)	Profil d'amor- tissement (7)		Possibilité de rembour- sement anticipé O/N	
								Niveau de taux (5)	Taux actuariel					
163 Emprunts obligataires (Total)					0,00									
164 Emprunts auprès des établissements financiers (Total)					3 250 000,00									
1641 Emprunts en euros (total)					3 250 000,00									
00352613	C.R.C.A.	15/11/2011		16/03/2012	750 000,00	F		4,300	4,392	T	X Echéance constante			A-1
140000000434278/10278 00851000263603 02	Agence CAISSE REGIONALE DU CREDIT MUTUEL MEDITERRANEEEN	09/02/2017		31/07/2017	1 000 000,00	F		1,300	1,310	T	X Echéance constante	O		A-1
MIN235520	CAISSE FRANCAISE DE FINANCEMENT LOCAL	29/11/2005		01/04/2006	1 500 000,00	R	EURIBOR	2,452	2,364	T	P			A-1
1643 Emprunts en devises (total)					0,00									
16441 Emprunts assortis d'une option de tirage sur ligne de trésoreria (total)					0,00									
165 Dépôts et cautionnements reçus (Total)					4 000,00									
	POMPES FUNEBRES BERAUD GANTELME	27/04/2018		26/04/2030	4 000,00	F		0,000	0,000	A	X Echéance constante			A-6
167 Emprunts et dettes assortis de conditions particulières (Total)					0,00									
1671 Avances consolidées du Trésor (total)					0,00									
1672 Emprunts sur comptes spéciaux du Trésor (total)					0,00									
1675 Dettes pour METP et PPP (total)					0,00									
1676 Dettes envers locataires-acquéreurs (total)					0,00									

Commune de CEYRESTE - BUDGET COMMUNE DE CEYRESTE - BP (projet de budget) - 2021

Nature (Pour chaque ligne, indiquer le numéro de contrat)	Emprunts et dettes à l'origine du contrat										Caté- gorie d'em- prunt (8)		
	Organisme prêteur ou chef de file	Date de signature	Date d'émission ou date de mobilisation (1)	Date du premier remboursement	Nominal (2)	Type de taux d'intérêt (3)	Index (4)	Taux initial		Péri- odicité des rembour- sements (6)		Profil d'amor- tissement (7)	Possibilité de rembour- sement anticipé O/N
								Niveau de taux (5)	Taux actuariel				
1678 Autres emprunts et dettes (total)					0,00								
168 Emprunts et dettes assimilés (Total)					0,00								
1681 Autres emprunts (total)					0,00								
1682 Bons à moyen terme négociables (total)					0,00								
1687 Autres dettes (total)					0,00								
Total général					3 254 000,00								

(1) Si un emprunt donne lieu à plusieurs mobilisations, indiquer la date de la première mobilisation.

(2) Nominal : montant emprunté à l'origine.

(3) Type de taux d'intérêt : F : fixe ; V : variable simple ; C : complexe (c'est-à-dire un taux variable qui n'est pas seulement défini comme la simple addition d'un taux usuel de référence et d'une marge exprimée en point de pourcentage).

(4) Mentionner le ou les types d'index (ex : Euribor 3 mois).

(5) Indiquer le niveau de taux à l'origine du contrat.

(6) Indiquer la périodicité des remboursements : A : annuelle ; M : mensuelle ; B : bimestrielle ; S : semestrielle, T : trimestrielle, X autre.

(7) Indiquer C pour amortissement constant, P pour amortissement progressif, F pour *in fine*, X pour autres à préciser.

(8) Catégorie d'emprunt à l'origine. Exemple A-1 (cf. la classification des emprunts suivant la typologie de la circulaire IOCB1015077C du 25 Juin 2010 sur les produits financiers offerts aux collectivités territoriales).

IV – ANNEXES

ELEMENTS DU BILAN – ETAT DE LA DETTE – REPARTITION PAR NATURE DE DETTE

IV

A2.2

A2.2 – REPARTITION PAR NATURE DE DETTE (hors 16449 et 166) (suite)

Nature (Pour chaque ligne, indiquer le numéro de contrat)	Couverture ? O/N (10)	Montant couvert	Catégorie d'emprunt après couverture éventuelle (11)	Capital restant dû au 01/01/N	Durée résiduelle (en années)	Type de taux (12)	Taux d'intérêt		Annuités de l'exercice			ICM de l'exercice
							Index (13)	Niveau de taux d'intérêt à la date de vote du budget (14)	Capital	Charges d'intérêt (15)	Intérêts perçus (le cas échéant) (16)	
163 Emprunts obligataires (Total)		0,00		0,00					0,00	0,00	0,00	0,00
164 Emprunts auprès des établissements financiers (Total)		0,00		1 724 982,86					30 469,96	0,00	2 946,87	2 946,87
1641 Emprunts en euros (total)		0,00		1 724 982,86					30 469,96	0,00	2 946,87	2 946,87
00352613		0,00	A-1	412 500,00	12,42	F	4,392		17 369,10	0,00	671,88	671,88
140000000434278/10278		0,00	A-1	843 196,99	16,50	F	1,310		10 737,31	0,00	1 755,77	1 755,77
00851000263603 02		0,00										
MIN235520		0,00	A-1	469 285,87	5,00	R	EURIBOR	2,364	2 363,55	0,00	519,22	519,22
1643 Emprunts en devises (total)		0,00		0,00					0,00	0,00	0,00	0,00
16441 Emprunts assortis d'une option de tirage sur ligne de trésorerie (total) (9)		0,00		0,00					0,00	0,00	0,00	0,00
165 Dépôts et cautionnements reçus (Total)		0,00		4 000,00					0,00	0,00	0,00	0,00
1651 Avances consolidées du Trésor (total)		0,00	A-6	4 000,00	9,25	F	0,000		0,00	0,00	0,00	0,00
167 Emprunts et dettes assortis de conditions particulières (Total)		0,00		0,00					0,00	0,00	0,00	0,00
1671 Avances consolidées du Trésor (total)		0,00		0,00					0,00	0,00	0,00	0,00
1672 Emprunts sur comptes spéciaux (total)		0,00		0,00					0,00	0,00	0,00	0,00
1675 Dettes pour METP et PPP (total)		0,00		0,00					0,00	0,00	0,00	0,00
1676 Dettes envers locataires-acquéreurs (total)		0,00		0,00					0,00	0,00	0,00	0,00
1678 Autres emprunts et dettes (total)		0,00		0,00					0,00	0,00	0,00	0,00
168 Emprunts et dettes assimilés (Total)		0,00		0,00					0,00	0,00	0,00	0,00
1681 Autres emprunts (total)		0,00		0,00					0,00	0,00	0,00	0,00
1682 Bons à moyen terme négociables (total)		0,00		0,00					0,00	0,00	0,00	0,00

Commune de CEYRESTE - BUDGET COMMUNE DE CEYRESTE - BP (projet de budget) - 2021

Nature (Pour chaque ligne, indiquer le numéro de contrat)	Emprunts et dettes au 01/01/N							Annuité de l'exercice			ICM de l'exercice
	Couverture ? O/N (10)	Montant couvert	Catégorie d'emprunt après couverture éventuelle (11)	Capital restant dû au 01/01/N	Durée résiduelle (en années)	Taux d'intérêt		Capital	Charges d'intérêt (15)	Intérêts perçus (le cas échéant) (16)	
						Type de taux (12)	Index (13)				
1687 Autres dettes (total)		0,00		0,00				0,00	0,00	0,00	
Total général		0,00		1 728 982,86				168 306,86	30 469,96	0,00	2 946,87

(9) S'agissant des emprunts assortis d'une ligne de trésorerie, il faut faire ressortir le remboursement du capital de la dette prévue pour l'exercice correspondant au véritable endettement.

(10) Si l'emprunt est soumis à couverture, il convient de compléter le tableau « détail des opérations de couverture ».

(11) Catégorie d'emprunt. Exemple A-1 (cf. la classification des emprunts suivant la typologie de la circulaire IOCB1015077C du 25 juin 2010 sur les produits financiers offerts aux collectivités territoriales).

(12) Type de taux d'intérêt après opérations de couverture : F : fixe ; V : variable simple ; C : complexe (c'est-à-dire un taux variable qui n'est, pas seulement défini comme la simple addition d'un taux usuel de référence et d'une marge exprimée en point de pourcentage).

(13) Mentionner l'index en cours au 01/01/N après opérations de couverture.

(14) Taux après opérations de couverture éventuelles. Pour les emprunts à taux variable, indiquer le niveau à la date de vote du budget.

(15) Il s'agit des intérêts dus au titre du contrat initial et comptabilisés à l'article 66111 « Intérêts réglés à l'échéance » (intérêts décaissés) et intérêts éventuels dus au titre du contrat d'échange éventuel et comptabilisés à l'article 668.

(16) Indiquer les intérêts éventuellement reçus au titre du contrat d'échange éventuel et comptabilisés au 768.

IV – ANNEXES

ELEMENTS DU BILAN – ETAT DE LA DETTE – REPARTITION DES EMPRUNTS PAR STRUCTURE DE TAUX

IV

A2.3

A2.3 – REPARTITION DES EMPRUNTS PAR STRUCTURE DE TAUX (HORS A1)

Emprunts ventilés par structure de taux selon le risque le plus élevé (Pour chaque ligne, indiquer le numéro de contrat) (1)	Organisme prêteur ou chef de file	Nominal (2)	Capital restant dû au 01/01/N (3)	Type d'indices (4)	Durée du contrat	Dates des périodes bonifiées	Taux minimal (5)	Taux maximal (6)	Coût de sortie (7)	Taux maximal après couverture éventuelle (8)	Niveau du taux à la date de vote du budget (9)	Intérêts à payer au cours de l'exercice (10)	Intérêts à percevoir au cours de l'exercice (le cas échéant) (11)	% par type de taux selon le capital restant dû
Echange de taux, taux variable simple plafonné (cap) ou encadré (tunnel) (A)														
	POMPES FUNEBRES BERAUD GANTELME	4 000,00	4 000,00	6	1,00				0,00		0,000	0,00	0,00	0,23
TOTAL (A)		4 000,00	4 000,00						0,00			0,00	0,00	0,23
Barrière simple (B)														
TOTAL (B)		0,00	0,00						0,00			0,00	0,00	0,00
Option d'échange (C)														
TOTAL (C)		0,00	0,00						0,00			0,00	0,00	0,00
Multiplieur jusqu'à 2 ou multiplieur jusqu'à 5 capé (D)														
TOTAL (D)		0,00	0,00						0,00			0,00	0,00	0,00
Multiplieur jusqu'à 5 (E)														
TOTAL (E)		0,00	0,00						0,00			0,00	0,00	0,00
Autres types de structures (F)														
TOTAL (F)		0,00	0,00						0,00			0,00	0,00	0,00
TOTAL GENERAL		4 000,00	4 000,00						0,00			0,00	0,00	0,23

(1) Répartir les emprunts selon le type de structure de taux (de A à F selon la classification de la charte de bonne conduite) en fonction du risque le plus élevé à court sur toute la durée de vie du contrat de prêt et, après opérations de couverture éventuelles.

(2) Nominal : montant emprunté à l'origine. En cas de couverture partielle d'un emprunt, indiquer séparément sur deux lignes la part du nominal couvert et la part non couverte.

(3) En cas de couverture partielle d'un emprunt, indiquer séparément sur deux lignes la part du capital restant dû couvert et la part non couverte.

(4) Indiquer la classification de l'indice sous-jacent suivant la typologie de la circulaire du 25 juin 2010 sur les produits financiers (de 1 à 6). 1 : Indice zone euro / 2 : Indices inflation française ou zone euro ou écart entre ces indices / 3 : Ecart indice zone euro / 4 : Indices hors zone euro ou écart d'indices dont l'un est hors zone euro / 5 : écarts d'indices hors zone euro / 6 : autres indices.

(5) Taux hors opération de couverture. Indiquer le montant, l'index ou la formule correspondant au taux minimal du contrat de prêt sur toute la durée du contrat.

(6) Taux hors opération de couverture. Indiquer le montant, l'index ou la formule correspondant au taux maximal du contrat de prêt sur toute la durée du contrat.

(7) Coût de sortie : indiquer le montant de l'indemnité contractuelle de remboursement définitif de l'emprunt au 01/01/N ou le cas échéant, à la prochaine date d'échéance.

(8) Montant, index ou formule.

(9) Indiquer le niveau de taux après opérations de couverture éventuelles. Pour les emprunts à taux variables, indiquer le niveau du taux à la date de vote du budget.

(10) Indiquer les intérêts à payer au titre du contrat initial et comptabilisés à l'article 66111 et des intérêts éventuels à payer au titre du contrat d'échange et comptabilisés à l'article 666.

(11) Indiquer les intérêts à percevoir au titre du contrat d'échange et comptabilisés au 768.

IV - ANNEXES

IV
A2.4

ELEMENTS DU BILAN - ETAT DE LA DETTE - TYPOLOGIE DE LA REPARTITION DE L'ENCOURS

A2.4 - TYPOLOGIE DE LA REPARTITION DE L'ENCOURS (1)

Structure	Indices sous-jacents	(1) Indices zone euro	(2) Indices inflation française ou zone euro ou écart entre ces indices	(3) Ecart d'indices zone euro	(4) Indices hors zone euro et écarts d'indices dont l'un est un indice hors zone euro	(5) Ecart d'indices hors zone euro	(6) Autres indices
(A) Taux fixe simple. Taux variable simple. Echange de taux fixe contre taux variable ou inversement. Echange de taux structuré contre taux variable ou taux fixe (sens unique). Taux variable simple plafonné (cap) ou encadré (<i>turnnel</i>)	Nombre de produits	3	0	0	0	0	
	% de l'encours	99,77	0,00	0,00	0,00	0,00	
	Montant en euros	1 724 982,86	0,00	0,00	0,00	0,00	
(B) Barrière simple. Pas d'effet de levier	Nombre de produits	0	0	0	0	0	
	% de l'encours	0,00	0,00	0,00	0,00	0,00	
	Montant en euros	0,00	0,00	0,00	0,00	0,00	
(C) Option d'échange (<i>swaption</i>)	Nombre de produits	0	0	0	0	0	
	% de l'encours	0,00	0,00	0,00	0,00	0,00	
	Montant en euros	0,00	0,00	0,00	0,00	0,00	
(D) Multiplicateur jusqu'à 3 ; multiplicateur jusqu'à 5 cap	Nombre de produits	0	0	0	0	0	
	% de l'encours	0,00	0,00	0,00	0,00	0,00	
	Montant en euros	0,00	0,00	0,00	0,00	0,00	
(E) Multiplicateur jusqu'à 5	Nombre de produits	0	0	0	0	0	
	% de l'encours	0,00	0,00	0,00	0,00	0,00	
	Montant en euros	0,00	0,00	0,00	0,00	0,00	
(F) Autres types de structures	Nombre de produits						0
	% de l'encours						0,00
	Montant en euros						0,00

(1) Cette annexe retraçait le stock de dette au 01/01/N après opérations de couverture éventuelles.

IV – ANNEXES

IV

ELEMENTS DU BILAN – ETAT DE LA DETTE – DETAIL DES OPERATIONS DE COUVERTURE

A2.5

A2.5 – DETAIL DES OPERATIONS DE COUVERTURE (1)

Instruments de couverture (Pour chaque ligne, indiquer le numéro de contrat)	Emprunt couvert					Instrument de couverture							Primes éventuelles	
	Référence de l'emprunt couvert	Capital restant dû au 01/01/N	Date de fin du contrat	Organisme co-contractant	Type de couverture (3)	Nature de la couverture (change ou taux)	Notionnel de l'instrument de couverture	Date de début du contrat	Date de fin du contrat	Périodicité de règlement des intérêts (4)	Montant des commissions diverses	Primes payées pour l'achat d'option	Primes reçues pour la vente d'option	
Taux fixe (total)		0,00					0,00				0,00	0,00	0,00	
Taux variable simple (total)		0,00					0,00				0,00	0,00	0,00	
Taux complexe (total) (2)		0,00					0,00				0,00	0,00	0,00	
Total		0,00					0,00				0,00	0,00	0,00	

(1) Si un instrument couvre plusieurs emprunts, distinguer une ligne par emprunt couvert.

(2) Il s'agit d'un taux variable qui n'est pas défini comme la simple addition d'un taux usuel de référence et d'une marge exprimée en point de pourcentage.

(3) Indiquer s'il s'agit d'un swap, d'une option (cap, floor, tunnel, swaption).

(4) Indiquer la périodicité de règlement des intérêts : A : annuelle, M : mensuelle, B : bimestrielle, S : semestrielle, T : trimestrielle, X : autre.

IV – ANNEXES		IV
ELEMENTS DU BILAN – ETAT DE LA DETTE – DETAIL DES OPERATIONS DE COUVERTURE		A2.5

A2.5 – DETAIL DES OPERATIONS DE COUVERTURE (1) (suite)

Instruments de couverture (Pour chaque ligne, indiquer le numéro de contrat)	Référence de l'emprunt couvert	Effet de l'instrument de couverture			Charges et produits constatés depuis l'origine du contrat		Catégorie d'emprunt (8)			
		Index (5)	Niveau de taux (6)	Taux payé	Index	Niveau de taux	Charges c/668	Produits c/768	Avant opération de couverture	Après opération de couverture
Taux fixe (total)							0,00	0,00		
Taux variable simple (total)							0,00	0,00		
Taux complexe (total) (2)							0,00	0,00		
Total							0,00	0,00		

(5) Indiquer l'index utilisé ou la formule de taux.

(6) Pour les emprunts à taux variable, indiquer le niveau à la date de vote du budget.

(7) A compléter si l'instrument de couverture est un *swap*.

(8) Catégorie d'emprunt. Exemple A-1 (cf. la classification des emprunts suivant la typologie de la circulaire IOCB1015077C du 25 juin 2010 sur les produits financiers offerts aux collectivités territoriales.)

IV – ANNEXES	IV
ELEMENTS DU BILAN – ETAT DE LA DETTE DETTE POUR FINANCER L'EMPRUNT D'UN AUTRE ORGANISME	A2.6

A2.6 – DETTE POUR FINANCER L'EMPRUNT D'UN AUTRE ORGANISME (1)

REPARTITION PAR PRÊTEUR	Dette en capital à l'origine (2)	Dette en capital au 01/01/N de l'exercice	Annuité à payer au cours de l'exercice	Dont	
				Intérêts (3)	Capital
TOTAL	0,00	0,00	0,00	0,00	0,00
<u>Auprès des organismes de droit privé</u>	0,00	0,00	0,00	0,00	0,00
<u>Auprès des organismes de droit public</u>	0,00	0,00	0,00	0,00	0,00
<u>Dettes provenant d'émissions obligataires</u> (ex : émissions publiques ou privées)	0,00	0,00	0,00	0,00	0,00

(1) Il s'agit des cas où une collectivité ou un établissement public accepte de prendre en charge l'emprunt au profit d'un autre organisme sans qu'il y ait pour autant transfert du contrat.

(2) La dette en capital à l'origine correspond à la part de dette prise en charge par la commune.

(3) Il s'agit des intérêts dus au titre du contrat initial et comptabilisés à l'article 66111 et des intérêts éventuels dus au titre du contrat d'échange et comptabilisés à l'article 668.

IV – ANNEXES	IV
ELEMENTS DU BILAN – ETAT DE LA DETTE	
AUTRES DETTES	A2.7

A2.7 – AUTRES DETTES

(Issues des engagements juridiques pris autres que ceux destinés à financer la prise en charge d'un emprunt)

IV – ANNEXES	IV
ELEMENTS DU BILAN METHODES UTILISEES POUR LES AMORTISSEMENTS	A3

A3 – AMORTISSEMENTS – METHODES UTILISEES

CHOIX DE L'ASSEMBLEE DELIBERANTE	Délibération du
Biens de faible valeur Seuil unitaire en deçà duquel les immobilisations de peu de valeur s'amortissent sur un an (article R. 2321-1 du CGCT) : 800.00 €	22-11-2018

Procédure d'amortissement (linéaire, dégressif, variable)	Catégories de biens amortis	Durée (en années)	
L	2031 Frais d'études non suivi de travaux	5	22/11/2018
L	2032 Frais de recherche et de développement si réussite projet	5	22/11/2018
L	2033 Frais d'insertion non suivi de travaux	5	22/11/2018
L	204111 Etat - Subv. d'équipements versées Biens mobiliers, mat	5	22/11/2018
L	204112 Etat - Subv. d'équipements versées Bât. et install.	10	22/11/2018
L	204113 Etat - Subv. d'équipements versées Projet national	20	22/11/2018
L	204121 Régions - subv. d'équip. versées mobiliers, matériel	5	22/11/2018
L	204122 Régions - subv. d'équipements versée Bât. et Install.	10	22/11/2018
L	204123 Régions - subv. d'équipements versées projet national	20	22/11/2018
L	204131 Départements - subv d'équip versées mobiliers, matériel	5	22/11/2018
L	204132 Départements - subv d'équip versées Bât et Install.	10	22/11/2018
L	204133 Départements - subv d'équip projet national	20	22/11/2018
L	2041411 Communes du GFP - subv d'équip mobiliers, matériel	5	22/11/2018
L	2041412 Communes du GFP - subv d'équip versées Bât et Install.	10	22/11/2018
L	2041413 Communes du GFP - subv d'équip versées projet national	20	22/11/2018
L	2041481 Autres communes - subv d'équip versées mobiliers, mat.	5	22/11/2018
L	2041482 Autres communes - subv d'équip versée Bât et Install.	10	22/11/2018
L	2041483 Autres communes - subv d'équip versées projet national	20	22/11/2018
L	2041511 GFP de rattach. - subv d'équip versées mobiliers, mat.	5	22/11/2018
L	2041512 GFP de rattach. - subv d'équip versées Bât. et Install.	10	22/11/2018
L	2041513 GFP de rattach. - subv d'équip versées projet national	20	22/11/2018
L	2041581 Autres group. - subv d'équip versée mobiliers, matériel	5	22/11/2018
L	2041582 Autres group. - subv d'équip versées Bât. et Install.	10	22/11/2018
L	2041583 Autres group. - subv d'équip versées projet national	20	22/11/2018
L	2041611 .CDE - subv d'équip versées mobilier, matériel	5	22/11/2018
L	2041612 CDE - subv d'équip versées Bât. et Install.	10	22/11/2018
L	2041613 CDE - subv d'équip versées projet national	20	22/11/2018
L	2041621 CCAS - subv d'équip versées mobiliers, matériel	5	22/11/2018
L	2041622 CCAS - subv d'équip versées Bât. et Install.	10	22/11/2018
L	2041623 CCAS - subv d'équip versées Projet national	20	22/11/2018
L	2041631 SPA - subv d'équip versées mobiliers, matériel	5	22/11/2018
L	2041632 SPA - subv d'équip versées Bât. et Install.	10	22/11/2018
L	2041633 SAP - subv d'équip versées Projet national	20	22/11/2018
L	2041641 SPIC - subv d'équip versées mobiliers, matériel	5	22/11/2018
L	2041642 SPIC - subv d'équip versées Bât. et Install.	10	22/11/2018
L	2041643 SPIC - subv d'équip versées Projet national	20	22/11/2018
L	204171 Autres EPL - subv d'équip versées mobiliers, matériel	5	22/11/2018
L	204172 Autres EPL - subv d'équip versées Bât. et Install.	10	22/11/2018
L	204173 Autres EPL - subv d'équip versées Projet national	20	22/11/2018
L	204181 Autres org publ - subv d'équip versées mobiliers, matériel	5	22/11/2018
L	204182 Autres org publ - subv d'équip versées Bât. et Install.	10	22/11/2018
L	204183 Autres org publ - subv d'équip versées Projet national	20	22/11/2018
L	20421 Privé - subv d'équip versées mobilier, matériel	5	22/11/2018
L	20422 Privé - subv d'équip versées Bât. et Install.	10	22/11/2018
L	20423 Privé - subv d'équip versées Projet national	20	22/11/2018

Commune de CEYRESTE - BUDGET COMMUNE DE CEYRESTE - BP (projet de budget) - 2021

Procédure d'amortissement (linéaire, dégressif, variable)	Catégories de biens amortis	Durée (en années)	
L	204411 Org. publ. - subv d'équip nature mobilier, matériel	5	22/11/2018
L	204412 Org. publ. - subv d'équip nature Bât. et Install.	10	22/11/2018
L	204413 Org. publ. - subv d'équip nature Projet national	20	22/11/2018
L	204421 Privé - subv d'équip nature mobiliers, matériel	5	22/11/2018
L	204422 Privé - subv d'équip nature Bât. et Install.	10	22/11/2018
L	204423 Privé - subv d'équip nature Projet national	20	22/11/2018
L	2051 Concessions et droits similaires: Logiciels	2	22/11/2018
L	2087 Immobilisations incorporelles reçues par mise à dispo	10	22/11/2018
L	2088 Immobilisations incorporelles - Logiciels	10	22/11/2018
L	2121 Plantations d'arbres et d'arbustes	20	22/11/2018
L	2128 Autres agencements et aménagements de terrains	30	22/11/2018
L	2132 Immeubles de rapport	7	22/11/2018
L	2135 Equipements sportifs	15	22/11/2018
L	2135 Aménagements, Installations et appareil de chauffage	20	22/11/2018
L	2135 Equipements des cuisines	15	22/11/2018
L	2138 Bâtiments Légers, abris	15	22/11/2018
L	2152 Installations de voirie	30	22/11/2018
L	21534 Réseaux d'électrification	20	22/11/2018
L	21561 Véhicule d'incendie et de défense civile	8	22/11/2018
L	21568 Matériel et outillage d'incendie et de défense civile	5	22/11/2018
L	21571 Matériel roulant - Camions et véhicules industriels	8	22/11/2018
L	21571 Matériel roulant - Voitures	10	22/11/2018
L	21578 Matériel et outillage de voirie	5	22/11/2018
L	2158 Autres installations	6	22/11/2018
L	2158 Equipements de garages et ateliers	15	22/11/2018
L	2158 Matériels classiques	10	22/11/2018
L	2181 Installations électriques et téléphoniques	10	22/11/2018
L	2181 Installations générales, agencements et aménagements divers	10	22/11/2018
L	2182 Matériel de Transport	8	22/11/2018
L	2183 Matériel de bureau électrique et électronique	10	22/11/2018
L	2183 Matériel de bureau et matériel informatique	5	22/11/2018
L	2184 Mobilier	15	22/11/2018
L	2188 Autres immobilisations corporelles	15	22/11/2018

IV – ANNEXES	IV
ELEMENTS DU BILAN ETAT DES PROVISIONS	A4

A4 – ETAT DES PROVISIONS

Nature de la provision	Montant de la provision de l'exercice (1)	Date de constitution de la provision	Montant des provisions constituées au 01/01/N	Montant total des provisions constituées	Montant des reprises	SOLDE
PROVISIONS BUDGETAIRES						
Provisions pour risques et charges (2)	0,00		0,00	0,00	0,00	0,00
Provisions pour dépréciation (2)	0,00		0,00	0,00	0,00	0,00
TOTAL PROVISIONS BUDGETAIRES	0,00		0,00	0,00	0,00	0,00
PROVISIONS SEMI-BUDGETAIRES						
Provisions pour risques et charges (2)	0,00		0,00	0,00	0,00	0,00
Provisions pour dépréciation (2)	0,00		0,00	0,00	0,00	0,00
TOTAL PROVISIONS SEMI-BUDGETAIRES	0,00		0,00	0,00	0,00	0,00

(1) Provisions nouvelles ou abondement d'une provision déjà constituée.

(2) Indiquer l'objet de la provision (exemples : provision pour litiges au titre du procès, provisions pour dépréciation des immobilisations de l'équipement).

IV – ANNEXES	IV
ELEMENTS DU BILAN ETALEMENT DES PROVISIONS	A5

A5 – ETALEMENT DES PROVISIONS (1)

(1) Il s'agit des provisions figurant dans le tableau précédent « Etat des provisions » qui font l'objet d'un étalement.

IV – ANNEXES	IV
ELEMENTS DU BILAN	
EQUILIBRE DES OPERATIONS FINANCIERES – DEPENSES	A6.1

DEPENSES A COUVRIR PAR DES RESSOURCES PROPRES

Art. (1)	Libellé (1)	Propositions nouvelles	Vote (2)
DEPENSES TOTALES A COUVRIR PAR DES RESSOURCES PROPRES =A + B		189 713,20	I 0,00
16 Emprunts et dettes assimilées (A)		189 000,00	0,00
1631	Emprunts obligataires	0,00	0,00
1641	Emprunts en euros	189 000,00	0,00
1643	Emprunts en devises	0,00	0,00
16441	Opérat° afférentes à l'emprunt	0,00	0,00
1671	Avances consolidées du Trésor	0,00	0,00
1672	Emprunts sur comptes spéciaux du Trésor	0,00	0,00
1678	Autres emprunts et dettes	0,00	0,00
1681	Autres emprunts	0,00	0,00
1682	Bons à moyen terme négociables	0,00	0,00
1687	Autres dettes	0,00	0,00
Dépenses et transferts à déduire des ressources propres (B)		713,20	0,00
10...	Reprise de dotations, fonds divers et réserves		
10...	Reversement de dotations, fonds divers et réserves		
139	Subv. invest. transférées cpte résultat	713,20	0,00
020	Dépenses imprévues	0,00	0,00

	Op. de l'exercice I	Restes à réaliser en dépenses de l'exercice précédent (3) (4)	Solde d'exécution D001 (3) (4)	TOTAL II
Dépenses à couvrir par des ressources propres	189 713,20	56 872,97	0,00	246 586,17

(1) Détailler les chapitres budgétaires par article conformément au plan de comptes.

(2) Crédits de l'exercice votés lors de la séance.

(3) Inscrire uniquement si le compte administratif est voté ou en cas de reprise anticipée des résultats de l'exercice précédent.

(4) Indiquer le montant correspondant figurant en II - Présentation générale du budget – vue d'ensemble.

IV – ANNEXES	IV
ELEMENTS DU BILAN EQUILIBRE DES OPERATIONS FINANCIERES – RECETTES	A6.2

RESSOURCES PROPRES

Art. (1)	Libellé (1)	Propositions nouvelles	Vote (2)
RECETTES (RESSOURCES PROPRES) = a + b		1 283 174,17	III 0,00
Ressources propres externes de l'année (a)		319 000,00	0,00
10222	FCTVA	319 000,00	0,00
10223	TLE	0,00	0,00
10226	Taxe d'aménagement	0,00	0,00
10228	Autres fonds	0,00	0,00
13146	Attributions de compensation d'investissement	0,00	0,00
13156	Attributions de compensation d'investissement	0,00	0,00
13246	Attributions de compensation d'investissement	0,00	0,00
13256	Attributions de compensation d'investissement	0,00	0,00
138	Autres subvent° invest. non transf.	0,00	0,00
26...	Participations et créances rattachées		
27...	Autres immobilisations financières		
Ressources propres internes de l'année (b) (3)		964 174,17	0,00
15...	Provisions pour risques et charges		
169	Primes de remboursement des obligations	0,00	0,00
26...	Participations et créances rattachées		
27...	Autres immobilisations financières		
28...	Amortissement des immobilisations		
28031	Frais d'études	2 803,00	0,00
28033	Frais d'insertion	286,00	0,00
28041512	GFP rat : Bâtiments, installations	14 779,68	0,00
28041642	IC : Bâtiments, installations	1 090,60	0,00
280422	Privé : Bâtiments, installations	5 834,39	0,00
28135	Installations générales, agencements, ..	65 099,02	0,00
28138	Autres constructions	185 947,12	0,00
28152	Installations de voirie	39 834,64	0,00
281531	Réseaux d'adduction d'eau	402,14	0,00
281532	Réseaux d'assainissement	4 949,00	0,00
281534	Réseaux d'électrification	19 016,78	0,00
281561	Matériel roulant	2 271,88	0,00
281568	Autres matériels, outillages incendie	3 016,25	0,00
281571	Matériel roulant	10 453,22	0,00
281578	Autre matériel et outillage de voirie	341,00	0,00
28158	Autres installat°, matériel et outillage	155 551,64	0,00
28181	Installations générales, aménagt divers	2 790,44	0,00
28182	Matériel de transport	4 061,00	0,00
28183	Matériel de bureau et informatique	16 039,41	0,00
28184	Mobilier	14 086,03	0,00
28188	Autres immo. corporelles	15 520,93	0,00
29...	Prov. pour dépréciat° immobilisations		
39...	Prov. dépréciat° des stocks et en-cours		
481...	Charges à rép. sur plusieurs exercices		
49...	Prov. dépréc. comptes de tiers		
59...	Prov. dépréc. comptes financiers		
024	Produits des cessions d'immobilisations	400 000,00	0,00
021	Virement de la sect° de fonctionnement	0,00	0,00

Opérations de l'exercice III	Restes à réaliser en recettes de l'exercice précédent (4) (5)	Solde d'exécution R001 (4) (5)	Affectation R1068 (4)	TOTAL IV
------------------------------	---	--------------------------------	-----------------------	----------

Commune de CEYRESTE - BUDGET COMMUNE DE CEYRESTE - BP (projet de budget) - 2021

Total ressources propres disponibles	1 283 174,17	0,00	2 119 979,64	0,00	3 403 153,81
---	---------------------	-------------	---------------------	-------------	---------------------

	Montant	
Dépenses à couvrir par des ressources propres	II	246 586,17
Ressources propres disponibles	IV	3 403 153,81
Solde	V = IV - II (6)	3 156 567,64

(1) Les comptes 15, 169, 26, 27, 28, 29, 39, 481, 49 et 59 sont à détailler conformément au plan de comptes.

(2) Crédits de l'exercice votés lors de la séance.

(3) Les comptes 15, 29, 39, 49 et 59 sont présentés uniquement si la commune ou l'établissement applique le régime des provisions budgétaires.

(4) Inscrire uniquement si le compte administratif est voté ou en cas de reprise anticipée des résultats de l'exercice précédent.

(5) Indiquer le montant correspondant figurant en II - Présentation générale du budget - vue d'ensemble.

(6) Indiquer le signe algébrique.

IV – ANNEXES	IV
ELEMENTS DU BILAN	
ETAT DE REPARTITION DE LA TEOM	A7.2.1

(COMMUNES ET GROUPEMENTS DE 10 000 HABITANTS ET PLUS, article L. 2313-1)

A7.2.1 – SECTION DE FONCTIONNEMENT – DEPENSES

DEPENSES (1)		
Article (2)	Libellé (2)	Montant
011	Charges à caractère général	0,00
012	Charges de personnel, frais assimilés	0,00
65	Autres charges de gestion courante	0,00
66	Charges financières	0,00
67	Charges exceptionnelles	0,00
68	Dotations provisions semi-budgétaires (3)	0,00
014	Atténuations de produits	0,00
022	Dépenses imprévues	0,00
Total des dépenses réelles		0,00
042	<i>Opérat° ordre transfert entre sections</i>	<i>0,00</i>
043	<i>Opérat° ordre intérieur de la section</i>	<i>0,00</i>
023	<i>Virement à la section d'investissement (4)</i>	<i>0,00</i>
Total des dépenses d'ordre		0,00
TOTAL GENERAL		0,00

A7.2.1 – SECTION DE FONCTIONNEMENT – RECETTES

RECETTES (1)		
Article (2)	Libellé (2)	Montant
Recettes issues de la TEOM		0,00
Dotations et participations reçues		0,00
Autres recettes de fonctionnement éventuelles		0,00
70	Produits services, domaine et ventes div	0,00
75	Autres produits de gestion courante	0,00
76	Produits financiers	0,00
77	Produits exceptionnels	0,00
78	Reprises provisions semi-budgétaires (3)	0,00
013	Atténuations de charges	0,00
Total des recettes réelles		0,00
042	<i>Opérat° ordre transfert entre sections</i>	<i>0,00</i>
043	<i>Opérat° ordre intérieur de la section</i>	<i>0,00</i>
Total des recettes d'ordre		0,00
TOTAL GENERAL		0,00

(1) Dépenses et recettes, directes et indirectes, afférentes à l'exercice de la compétence visée à l'article L. 2313-1 du CGCT.

(2) Détailler les chapitres budgétaires par article conformément au plan de comptes appliqué par la commune ou l'établissement.

(3) Si la commune ou l'établissement applique les provisions semi-budgétaires.

(4) Montant des recettes de fonctionnement transféré en investissement pour le financement des dépenses d'investissement afférentes à l'exercice de la compétence susmentionnée.

IV – ANNEXES	IV
ELEMENTS DU BILAN	
ETAT DE REPARTITION DE LA TEOM	A7.2.2

(COMMUNES ET GROUPEMENTS DE 10 000 HABITANTS ET PLUS, article L. 2313-1)

A7.2.2 – SECTION D'INVESTISSEMENT – DEPENSES

DEPENSES (1)		
Article (2)	Libellé (2)	Montant
	Remboursement d'emprunts et dettes assimilées	0,00
	Acquisitions d'immobilisations	0,00
	Opérations d'équipement (1 ligne par opération)	
	Autres dépenses éventuelles	0,00
	Opérations pour compte de tiers (1 ligne par opération)	
020	Dépenses imprévues	0,00
	Total des dépenses réelles	0,00
040	Opérat° ordre transfert entre sections	0,00
041	Opérations patrimoniales	0,00
	Total des dépenses d'ordre	0,00
	TOTAL GENERAL	0,00

A7.2.2 – SECTION D'INVESTISSEMENT – RECETTES

RECETTES (1)		
Article (2)	Libellé (2)	Montant
	Souscription d'emprunts et dettes assimilées	0,00
	Dotations et subventions reçues	0,00
	Autres recettes éventuelles	0,00
	Opérations pour compte de tiers (1 ligne par opération)	
024	Produits des cessions d'immobilisations	0,00
	Total des recettes réelles	0,00
040	Opérat° ordre transfert entre sections	0,00
041	Opérations patrimoniales	0,00
021	Virement de la sect° de fonctionnement (3)	0,00
	Total des recettes d'ordre	0,00
	TOTAL GENERAL	0,00

(1) Dépenses et recettes, directes et indirectes, afférentes à l'exercice de la compétence visée à l'article L. 2313-1 du CGCT.

(2) Détailler les chapitres budgétaires par article conformément au plan de comptes appliqué par la commune ou l'établissement.

(3) Montant des recettes de fonctionnement transféré en investissement pour le financement des dépenses d'investissement afférentes à l'exercice de la compétence susmentionnée.

IV – ANNEXES	IV
ELEMENTS DU BILAN	
ETAT DES CHARGES TRANSFEREES	A8

A8 – ETAT DES CHARGES TRANSFEREES

Exercice	Nature de la dépense transférée	Durée de l'étalement (en mois)	Date de la délibération	Montant de la dépense transférée au compte 481 (I)	Montant amorti au titre des exercices précédents (II)	Montant de la dotation aux amortissements de l'exercice (c/6812) (III)	Solde (1)
TOTAL				0,00	0,00	0,00	0,00

(1) Correspond au montant de la charge restant à amortir = I – (II + III).

Exercice	Nature de la dépense transférée	Durée de l'étalement (en mois)	Date de la délibération	Montant de la dépense transférée au compte 481 (I)	Montant amorti au titre des exercices précédents (II)	Montant de la dotation aux amortissements de l'exercice (c/6862) (III)	Solde (1)
TOTAL				0,00	0,00	0,00	0,00

(1) Correspond au montant de la charge restant à amortir = I – (II + III).

IV – ANNEXES		IV
ELEMENTS DU BILAN – DETAIL DES OPERATIONS POUR COMPTE DE TIERS		A9

A9 – CHAPITRE D'OPERATIONS POUR COMPTE DE TIERS (Détail) (1)

N° opération : 45801	Intitulé de l'opération : Operation	Date de la délibération :			
		Pour mémoire réalisations cumulées au 01/01/N (2)	RAR N-1 (3)	Nouveaux crédits votés	Total (4)
	DEPENSES (a)	0,00	0,00	0,00	0,00
458101	Dépenses nouvelles (5)	0,00	0,00	0,00	0,00
040	Travaux réalisés par le personnel du mandataire	0,00	0,00	0,00	0,00
041	Opérations d'ordre à l'intérieur de la section	0,00	0,00	0,00	0,00
	Annulations sur dépenses (c) (6)	0,00	0,00	0,00	0,00
	Dépenses nettes (a - c)	0,00	0,00	0,00	0,00
	RECETTES (b)	0,00	0,00	0,00	0,00
458201	Financement par le mandant et par d'autres tiers (7)	0,00	0,00	0,00	0,00
040	Financement par le mandataire	0,00	0,00	0,00	0,00
041	Financement par emprunt à la charge du tiers	0,00	0,00	0,00	0,00
	Annulations sur recettes (d) (6)	0,00	0,00	0,00	0,00
	Recettes nettes (b - d)	0,00	0,00	0,00	0,00

(1) Ouvrir un cadre par opération pour compte de tiers.

(2) Ensemble des réalisations connues (hors restes à réaliser).

(3) A remplir uniquement en cas de reprise des résultats de l'exercice précédent, soit après le vote du compte administratif, soit en cas de reprise anticipée des résultats.

(4) Total = Restes à réaliser N-1 + Nouveaux crédits votés.

(5) Inscrire le chapitre et la nature des travaux.

(6) Le chapitre 45 doit être détaillé conformément au plan de comptes, tant en dépenses qu'en recettes.

(7) Indiquer le chapitre.

IV – ANNEXES

ENGAGEMENTS HORS BILAN – ENGAGEMENTS DONNES ET RECUS
EMPRUNTS GARANTIS PAR LA COMMUNE OU L'ETABLISSEMENT

IV

B1.1

B1.1 – 8015 – ETAT DES EMPRUNTS GARANTIS PAR LA COMMUNE OU L'ETABLISSEMENT (art. L. 2313-1 6°, L. 5211-36 et L. 5711-1 du CGCT)

Designation du bénéficiaire	Année de mobilisation et profil d'amortissement de l'emprunt (1)		Objet de l'emprunt garanti	Organisme prêteur ou chef de file	Montant initial	Capital restant dû au 01/01/N	Durée résiduelle	Périodicité des remboursements (2)	Taux initial			Taux à la date de vote du budget (6)			Catégorie d'emprunt (7)	Indices ou devises pouvant modifier l'emprunt	Annuité garantie au cours de l'exercice	
	Année	Profil							Index (4)	Taux actuariel (5)	Taux (3)	Index (4)	Niveau de taux	En intérêts (8)			En capital	
																		(3)
Total des emprunts contractés par des collectivités ou des EP (hors logements sociaux)					0,00	0,00										0,00	0,00	
Total des emprunts autres que ceux contractés par des collectivités ou des EP (hors logements sociaux)					0,00	0,00										0,00	0,00	
Total des emprunts contractés pour des opérations de logement social					11 629 998,26	10 131 482,67										152 701,13	207 369,41	
3F SUD SA D'HABITATION A LOYER MODERE	2021	X Echéance progressive	PLAI - Prêt 113721 CDC 18 logements locaux chemin Ste Catherine	CDC FNC	120 302,55	0,00	39,50	A	V	EURIBOR	0,300	V	EURIBOR	0,000	A-1	EURIBOR	127,55	2 542,46
3F SUD SA D'HABITATION A LOYER MODERE	2021	P	PLAI FONCIER - Prêt 113721 CDC 18 logements locaux chemin Ste Catherine	CDC FNC	70 506,90	0,00	59,50	A	R	EURIBOR	0,770	R	EURIBOR	0,000	A-1	EURIBOR	191,88	1 010,56
3F SUD SA D'HABITATION A LOYER MODERE	2021	P	PLUS - Prêt 113721 CDC 18 logements locaux chemin Ste Catherine	CDC FNC	269 500,50	0,00	39,50	A	V	EURIBOR	1,100	V	EURIBOR	0,000	A-1	EURIBOR	1 047,73	6 102,98

Commune de CEYRESTE - BUDGET COMMUNE DE CEYRESTE - BP (projet de budget) - 2021

Designation du bénéficiaire	Année de mobilisation et profil d'amortissement de l'emprunt (1)		Objet de l'emprunt garanti	Organisme prêteur ou chef de file	Montant initial	Capital restant dû au 01/01/N	Durée résiduelle	Périodicité des remboursements (2)	Taux initial			Taux à la date de vote du budget (6)			Catégorie d'emprunt (7)	Indices ou devises pouvant modifier l'emprunt	Annuité garantie au cours de l'exercice	
	Année	Profil							Taux (3)	Index (4)	Taux actu-riel (5)	Taux (3)	Index (4)	Niveau de taux			En intérêts (8)	En capital
3F SUD SA D'HABITATION A LOYER MODERE	2021	P	CPLS - Prêt 113719 CDC 6 logements localités chemin Ste Catherine	CDC FNC	39 951,45	0,00	39,50	A	V		1,550			0,000	A-1		218,86	904,72
3F SUD SA D'HABITATION A LOYER MODERE	2021	P	PLUS FONCIER - Prêt 113721 CDC 18 logements localités chemin Ste Catherine	CDC FNC	89 529,65	0,00	59,50	A	V		0,770			0,000	A-1		270,86	1 426,54
3F SUD SA D'HABITATION A LOYER MODERE	2021	P	PLS - Prêt 113719 CDC 6 logements localités chemin Ste Catherine	CDC FNC	157 810,95	0,00	39,50	A	V		1,550			0,000	A-1		2 446,07	2 425,38
3F SUD SA D'HABITATION A LOYER MODERE	2021	X Echéance progressive	PLS FONCIER - Prêt 113719 CDC 6 logements localités chemin Ste Catherine	CDC FNC	61 750,80	0,00	59,50	A	R		1,550			0,000	A-1		957,14	440,25
SOGIMA	2019	X Echéance constante	OPERATION GARLABAN PLS FONCIER	CDC FNC	390 075,42	390 075,42	48,83	A	R	EURIBOR	1,860		EURIBOR	1,860	A-1	EURIBOR	14 510,81	4 795,54
SOGIMA	2019	X Echéance constante	OPERATION GARLABAN PLAI FONCIER	CDC FNC	170 066,86	170 066,86	48,83	A	R	EURIBOR	0,550		EURIBOR	0,550	A-1	EURIBOR	935,37	2 964,35
SOGIMA	2018	X Echéance progressive	Construction de 31 logements sociaux chemin du réservoir: PLS	CDC FNC	957 985,59	912 242,86	36,33	A	F		1,860		F	1,860	A-1		16 967,72	15 986,99
SOGIMA	2017	X Echéance progressive	Construction de 31 logements sociaux chemin du réservoir: CPLS	CDC FNC	937 380,49	892 618,84	36,33	A	F		1,860		F	1,860	A-1		16 602,71	15 643,08
SOGIMA	2019	X Echéance constante	OPERATION GARLABAN PLAI	CDC FNC	363 154,88	363 154,88	38,83	A	F		0,550		F	0,550	A-1		1 997,35	8 141,63
SOGIMA	2019	X Echéance constante	OPERATION GARLABAN PLUS FONCIER	CDC FNC	379 037,54	379 037,54	48,83	A	F		1,350		F	1,350	A-1		5 117,01	5 357,09

Commune de CEYRESTE - BUDGET COMMUNE DE CEYRESTE - BP (projet de budget) - 2021

Désignation du bénéficiaire	Année de mobilisation et profil d'amortissement de l'emprunt (1)		Objet de l'emprunt garanti	Organisme prêteur ou chef de file	Montant initial	Capital restant dû au 01/01/N	Durée résiduelle (2)	Périodicité des remboursements (2)	Taux initial			Taux à la date de vote du budget (6)			Catégorie d'emprunt (7)	Indices ou devises pouvant modifier l'emprunt	Annuité garantie au cours de l'exercice	
	Année	Profil							Taux (3)	Index (4)	Taux actu-riel (5)	Taux (3)	Index (4)	Niveau de taux			En intérêts (8)	En capital
SOGIMA	2019	X Echéance constante	OPERATION GARLABAN PLS	CDC FNC	816 302,67	816 302,67	38,83	A	F		1,860		1,860	A-1		15 183,23	13 929,53	
SOGIMA	2016	X Echéance progressive	Construction de 33 logements sociaux Chemin du Réservoir. PLUS FONCIER	CDC FNC	373 451,96	364 959,71	47,33	A	F		1,350		1,350	A-1		4 926,96	4 401,96	
SOGIMA	2016	X Echéance progressive	Construction de 33 logements sociaux Chemin du Réservoir. PLAI FONCIER	CDC FNC	316 936,03	304 258,45	37,33	A	F		0,550		0,550	A-1		1 673,42	6 451,72	
SOGIMA	2016	X Echéance progressive	Construction de 33 logements sociaux Chemin du Réservoir. PLAI FONCIER	CDC FNC	91 777,66	89 033,92	47,33	A	F		0,550		0,550	A-1		489,69	1 397,27	
SOGIMA	2018	X Echéance progressive	Construction de 31 logements sociaux Chemin du Réservoir. PLS FONCIER	CDC FNC	656 027,88	634 440,31	46,33	A	F		1,860		1,860	A-1		11 800,59	7 563,71	
SOGIMA	2016	X Echéance progressive	Construction de 33 logements sociaux Chemin du Réservoir. PLAI/PLUS. PLUS	CDC FNC	991 594,73	959 064,36	37,33	A	F		1,350		1,350	A-1		12 947,37	16 817,54	
SOGIMA	2019	X Echéance constante	OPERATION GARLABAN PLS	CDC FNC	587 508,70	587 508,70	38,83	A	F		1,350		1,350	A-1		7 931,36	11 173,79	
UNICIL	2010	X Echéance constante	Construction de 32 logements locaux sociaux PLUS	CDC FNC	1 806 165,35	1 551 127,36	31,00	A	R		EURIBOR		EURIBOR	A-1	EURIBOR	20 940,22	39 075,59	
UNICIL	2010	X Echéance constante	Construction 14 logements locaux sociaux PLAI	CDC FNC	784 258,20	655 513,56	31,00	A	R		1,050		0,550	A-1		3 605,33	18 791,12	

Commune de CEYRESTE - BUDGET COMMUNE DE CEYRESTE - BP (projet de budget) - 2021

Designation du bénéficiaire	Année de mobilisation et profil d'amortissement de l'emprunt (1)		Objet de l'emprunt garanti	Organisme prêteur ou chef de file	Montant initial	Capital restant dû au 01/01/N	Durée résiduelle	Périodicité des remboursements (2)	Taux initial			Taux à la date de vote du budget (6)			Catégorie d'emprunt (7)	Indices ou devises pouvant modifier l'emprunt	Annuité garantie au cours de l'exercice	
	Année	Profil							Taux (3)	Index (4)	Taux actu-riel (5)	Taux (3)	Index (4)	Niveau de taux			En intérêts (8)	En capital
UNICIL	2010	X Echéance constante	Acquisition foncière pour la réalisation de 14 logements locatifs sociaux PLAI	CDC FNC	359 948,80	315 768,55	41,00	A	R		1,050		0,550	A-1		1 736,73	6 703,90	
UNICIL	2010	X Echéance constante	Acquisition foncière pour la réalisation de 32 logements locatifs sociaux PLUS	CDC FNC	828 969,90	746 308,68	41,00	A	R		1,350		1,350	A-1		10 075,17	13 321,73	
TOTAL GENERAL					11 629 998,26	10 131 482,67										152 701,13	207 369,41	

(1) Indiquer C pour amortissement constant, P pour amortissement progressif, F pour in fine, X pour autres (à préciser).

(2) Indiquer la périodicité des remboursements A : annuelle ; M : mensuelle ; B : bimestrielle ; S : semestrielle ; T : trimestrielle ; X : autre.

(3) Type de taux d'intérêt : F : fixe ; V : variable simple ; C : complexe (c'est-à-dire un taux variable qui n'est pas seulement défini comme la simple addition d'un taux usuel de référence et d'une marge exprimée en point de pourcentage).

(4) Indiquer le type d'index (ex. EURIBOR 3 mois ...).

(5) Taux annuel, tous frais compris.

(6) Taux hors opération de couverture. Pour les emprunts à taux variable, indiquer le niveau à la date de vote du budget.

(7) Catégorie d'emprunt hors opération de couverture. Exemple A-1 (cf. la classification des emprunts suivant la typologie de la circulaire IOCB1015077C du 25 juin 2010 sur les produits financiers offerts aux collectivités territoriales).

(8) Il s'agit des intérêts dus au titre du contrat initial et comptabilisés à l'article 66111 « Intérêts réglés à l'échéance » (intérêts décaissés).

IV – ANNEXES	IV
ENGAGEMENTS HORS BILAN – CALCUL DU RATIO D'ENDETTEMENT RELATIF AUX GARANTIES D'EMPRUNT	B1.2

B1.2 – CALCUL DU RATIO D'ENDETTEMENT RELATIF AUX GARANTIES D'EMPRUNT

Calcul du ratio de l'article L. 2252-1 du CGCT	Valeur en euros	
Total des annuités déjà garanties à échoir dans l'exercice (1)	A	0,00
Total des premières annuités entières des nouvelles garanties de l'exercice (1)	B	0,00
Annuité nette de la dette de l'exercice (2)	C	360 070,54
Provisions pour garanties d'emprunts	D	0,00
Total des annuités d'emprunts garantis de l'exercice	I = A + B + C - D	360 070,54
Recettes réelles de fonctionnement	II	3 403 859,00

Part des garanties d'emprunt accordées au titre de l'exercice en % (3)	I / II	10,58
---	---------------	--------------

(1) Hors opérations visées par l'article L. 2252-2 du CGCT.

(2) Cf. définition de l'article D. 1511-30 du CGCT.

(3) Les garanties d'emprunt accordées au titre d'un exercice ne doivent pas représenter plus de 50 % des recettes réelles de fonctionnement de ce même exercice.

IV – ANNEXES	IV
ENGAGEMENTS HORS BILAN – ENGAGEMENTS DONNES ET RECUS ETAT DES CONTRATS DE CREDIT-BAIL	B1.3

B1.3 – 8016 ETAT DES CONTRATS DE CREDIT-BAIL

- (1) Indiquer l'objet du bien mobilier ou immobilier.
(2) Total = (N+1, N+2, N+3, N+4) + restant cumul.

IV – ANNEXES	IV
ENGAGEMENTS HORS BILAN – ENGAGEMENTS DONNES ET RECUS ETAT DES CONTRATS DE PARTENARIAT PUBLIC-PRIVE	B1.4

B1.4 – ETAT DES CONTRATS DE PARTENARIAT PUBLIC-PRIVE

(1) Somme des rémunérations relatives à l'investissement restant à verser au cocontractant pour la durée restante du contrat de PPP au 01/01/N.

(2) Montant inscrit à la colonne précédente déduction faite de la somme des participations reçues d'autres collectivités publiques au titre de la part investissement.

IV – ANNEXES	IV
ENGAGEMENTS HORS BILAN – ENGAGEMENTS DONNES ET RECUS ETAT DES AUTRES ENGAGEMENTS DONNES	B1.5

B1.5 – ETAT DES AUTRES ENGAGEMENTS DONNES

Année d'origine	Nature de l'engagement	Organisme bénéficiaire	Durée en années	Périodicité	Dettes en capital à l'origine	Dettes en capital 1/1/N	Annuité à verser au cours de l'exercice
	8017 Subventions à verser en annuités				0,00	0,00	0,00
	8018 Autres engagements donnés				0,00	0,00	0,00
	Au profit d'organismes publics				0,00	0,00	0,00
	Au profit d'organismes privés (1)				0,00	0,00	0,00
	TOTAL				0,00	0,00	0,00

(1) Concernant les garanties accordées à l'Agence France Locale (Article L.1611-3-2 du CGCT) :

- l'« Organisme bénéficiaire » de la garantie est toute personne titulaire d'un « titre éligible » émis ou créé par l'Agence France Locale ;
- la rubrique « Périodicité » n'est pas remplie car la garantie n'a pas de périodicité. La garantie est d'une durée totale indiquée à la colonne qui précède ;
- la colonne « Dette en capital à l'origine » correspond au montant total de la garantie accordée aux titulaires d'un titre éligible ;
- la colonne « Dette en capital 1/1/N » correspond au montant résiduel de la garantie au 1/1/N ;
- la colonne « Annuité à verser au cours de l'exercice » n'est pas remplie car l'octroi de la garantie n'implique pas que des versements annuels aient lieu. Des versements ne seront effectués qu'en cas d'appel de la garantie.

IV – ANNEXES	IV
ENGAGEMENTS HORS BILAN – ENGAGEMENTS DONNES ET RECUS ETAT DES ENGAGEMENTS RECUS	B1.6

B1.6 – ETAT DES ENGAGEMENTS RECUS

Année d'origine	Nature de l'engagement	Organisme émetteur	Durée en années	Périodicité	Créance en capital à l'origine	Créance en capital 01/01/N	Annuité reçue au cours de l'exercice
8026	Redevance de crédit-bail restant à recevoir (crédit-bail immobilier)				0,00	0,00	0,00
8027	Subventions à recevoir par annuités (annuités restant à recevoir)				0,00	0,00	0,00
8028	Autres engagements reçus				0,00	0,00	0,00
	A l'exception de ceux reçus des entreprises				0,00	0,00	0,00
	Engagements reçus des entreprises				0,00	0,00	0,00
	TOTAL				0,00	0,00	0,00

IV – ANNEXES	IV
ENGAGEMENTS HORS BILAN – ENGAGEMENTS DONNES ET RECUS SUBVENTIONS VERSEES DANS LE CADRE DU VOTE DU BUDGET	B1.7

B1.7 – SUBVENTIONS VERSEES DANS LE CADRE DU VOTE DU BUDGET

(Article L. 2311-7 du CGCT)

Article (1)	Subventions (2)	Objet (3)	Nom de l'organisme	Nature juridique de l'organisme	Montant de la subvention
INVESTISSEMENT					
FONCTIONNEMENT					
Les montants attribués à chacune des associations seront définis lors d'une prochaine délibération.					
Total Associations :					20 000,00

(1) Indiquer l'article d'imputation de la subvention.

(2) Dénomination ou numéro éventuel de la subvention.

(3) Objet pour lequel est versée la subvention.

IV – ANNEXES	IV
ENGAGEMENTS HORS BILAN AUTORISATIONS DE PROGRAMME ET CREDITS DE PAIEMENT	B2.1

B2.1 – SITUATION DES AUTORISATIONS DE PROGRAMME ET CREDITS DE PAIEMENT

- (1) Il s'agit des réalisations effectives correspondant aux mandats émis.
(2) Il s'agit du montant prévu initialement par l'échéancier corrigé des révisions.

IV – ANNEXES	IV
ENGAGEMENTS HORS BILAN AUTORISATIONS D'ENGAGEMENT ET CREDITS DE PAIEMENT	B2.2

B2.2 – SITUATION DES AUTORISATIONS D'ENGAGEMENT ET CREDITS DE PAIEMENT

- (1) Il s'agit des réalisations effectives correspondant aux mandats émis.
(2) Il s'agit du montant prévu initialement par l'échéancier corrigé des révisions.

IV – ANNEXES	IV
ENGAGEMENTS HORS BILAN ETAT DES RECETTES GREVEES D'UNE AFFECTATION SPECIALE	B3

B3 – ETAT DES RECETTES GREVEES D'UNE AFFECTATION SPECIALE

TOTAL Reste à employer au 01/01/N :		0.00
TOTAL Recettes	0.00	Total Dépenses
		0.00
TOTAL Reste à employer au 31/12/N :		0.00

IV - ANNEXES

IV
C1

AUTRES ELEMENTS D'INFORMATIONS - ETAT DU PERSONNEL AU 01/01/N

C1 - ETAT DU PERSONNEL AU 01/01/N

GRADES OU EMPLOIS (1)	CATEGORIES (2)		EMPLOIS BUDGETAIRES (3)			EFFECTIFS POURVUS SUR EMPLOIS BUDGETAIRES EN ETPT (4)		
	EMPLOIS PERMANENTS À TEMPS COMPLET	EMPLOIS PERMANENTS À TEMPS NON COMPLET	TOTAL	AGENTS TITULAIRES	AGENTS NON TITULAIRES	TOTAL	AGENTS TITULAIRES	AGENTS NON TITULAIRES
EMPLOIS FONCTIONNELS (a)	0,00	0,00	0,00	0,00	0,00	0,00	0,00	0,00
Directeur général des services	0,00	0,00	0,00	0,00	0,00	0,00	0,00	0,00
Directeur général adjoint des services	0,00	0,00	0,00	0,00	0,00	0,00	0,00	0,00
Directeur général des services techniques	0,00	0,00	0,00	0,00	0,00	0,00	0,00	0,00
Emplois créés au titre de l'article 6-1 de la loi n° 84-53	0,00	0,00	0,00	0,00	0,00	0,00	0,00	0,00
FILIERE ADMINISTRATIVE (b)	0,00	0,00	0,00	0,00	0,00	0,00	0,00	0,00
FILIERE TECHNIQUE (c)	0,00	0,00	0,00	0,00	0,00	0,00	0,00	0,00
FILIERE SOCIALE (d)	0,00	0,00	0,00	0,00	0,00	0,00	0,00	0,00
FILIERE MEDICO-SOCIALE(e)	0,00	0,00	0,00	0,00	0,00	0,00	0,00	0,00
FILIERE MEDICO-TECHNIQUE (f)	0,00	0,00	0,00	0,00	0,00	0,00	0,00	0,00
FILIERE SPORTIVE (g)	0,00	0,00	0,00	0,00	0,00	0,00	0,00	0,00
FILIERE CULTURELLE (h)	0,00	0,00	0,00	0,00	0,00	0,00	0,00	0,00
FILIERE ANIMATION (i)	0,00	0,00	0,00	0,00	0,00	0,00	0,00	0,00
FILIERE POLICE (j)	0,00	0,00	0,00	0,00	0,00	0,00	0,00	0,00
EMPLOIS NON CITES (k) (5)	0,00	0,00	0,00	0,00	0,00	0,00	0,00	0,00
TOTAL GENERAL (b + c + d + e + f + g + h + i + j + k)	0,00	0,00	0,00	0,00	0,00	0,00	0,00	0,00

(1) Les grades ou emplois sont désignés conformément à la circulaire n° NOR : INTB9500102C du 23 mars 1995. Les emplois fonctionnels sont également comptabilisés dans leur filière d'origine.

(2) Catégories : A, B ou C.

(3) Emplois budgétaires créés par l'assemblée délibérante. Les emplois permanents à temps complet sont comptabilisés pour une unité, les emplois à temps non complet sont comptabilisés à hauteur de la quotité de travail prévue par la délibération créant l'emploi.

(4) Equivalent temps plein annuel travaillé (ETPT). Le décompte est proportionnel à l'activité des agents, mesurée par leur quotité de temps de travail et par leur période d'activité sur l'année :

ETPT = Effectifs physiques * quotité de temps de travail * période d'activité dans l'année

Exemple : un agent à temps plein (quotité de travail = 100 %) présent toute l'année correspond à 1 ETPT ; un agent à temps partiel, à 80 % (quotité de travail = 80 %) présent toute l'année correspond à 0,8 ETPT ; un agent à temps partiel, à 80 % (quotité de travail = 80 %) présent la moitié de l'année (ex : CDD de 6 mois, recrutement à mi-année) correspond à 0,4 ETPT (0,8 * 6 / 12).

(5) Par exemple : emplois dont les missions ne correspondent pas à un cadre d'emploi existant, « emplois spécifiques » régis par l'article 139 ter de la loi n° 84-53 du 26 janvier 1984 etc.

TABLEAUX DES EFFECTIFS CI-JOINTS

IV – ANNEXES

AUTRES ELEMENTS D'INFORMATIONS – ETAT DU PERSONNEL AU 01/01/N

IV
C1

C1 – ETAT DU PERSONNEL AU 01/01/N (suite)

AGENTS NON TITULAIRES EN FONCTION AU 01/01/N	CATEGORIES (1)	SECTEUR (2)	REMUNERATION (3)		CONTRAT	
			Index (8)	Euros	Fondement du contrat (4)	Nature du contrat (5)
Agents occupant un emploi permanent (6)				0,00		
Agents occupant un emploi non permanent (7)				0,00		
TOTAL GENERAL				0,00		

(1) CATEGORIES: A, B et C.

(2) SECTEUR ADM : Administratif.
TECH : Technique.
URB : Urbanisme (dont aménagement urbain).
S : Social.
MS : Médico-social.
MT : Médico-technique.
SP : Sportif.
CULT : Culturel
ANIM : Animation.
PM : Police.
OTR : Missions non rattachables à une filière.

(3) REMUNERATION : Référence à un indice brut (indiquer le niveau de l'indice brut) de la fonction publique ou en euros annuels bruts (indiquer l'ensemble des éléments de la rémunération brute annuelle).

(4) CONTRAT : Motif du contrat (loi du 26 janvier 1984 modifiée).
3-a° : article 3, 1er alinéa : recrutement temporaire d'activités.
3-b° : article 3, 2ème alinéa : recrutement temporaire d'activités.
3-1 : remplacement d'un fonctionnaire autorisé à servir à temps partiel ou indisponible (maladie, maternité...)
3-2 : vacance temporaire d'un emploi.
3-3-1° : absence de cadre d'emplois de fonctionnaires susceptibles d'assurer les fonctions correspondantes.
3-3-2° : emplois de secrétaire de mairie des communes de moins de 1 000 habitants ou la nature des fonctions le justifient.
3-3-3° : emplois de secrétaire de mairie des communes de moins de 1 000 habitants et de secrétaire des groupements composés de communes dont la population moyenne est inférieure à ce seuil.
3-3-4° : emplois à temps non complet des communes de moins de 1 000 habitants et des groupements composés de communes dont la population moyenne est inférieure à ce seuil, lorsque la quotité de temps de travail est inférieure à 50 %.
3-3-5° : emplois des communes de moins de 2 000 habitants et des groupements de communes de moins de 10 000 habitants dont la création ou la suppression dépend de la décision d'une autorité qui s'impose à la collectivité ou à l'établissement en matière de création, de changement de périmètre ou de suppression d'un service public.
3-4 : article 21 de la loi n° 2012-347 : contrat à durée indéterminée obligatoirement proposée à un agent contractuel.
38 : article 38 travailleurs handicapés catégorie C.
47 : article 47 recrutements directs sur emplois fonctionnels.
110 : article 110 collaborateurs de groupes de cabinets.
110-1 : collaborateurs de groupes d'élus.
A : autres (préciser).

(5) Indiquer si l'agent contractuel est titulaire d'un contrat à durée déterminée (CDD) ou d'un contrat à durée indéterminée (CDI). Les contrats particuliers devront être labellisés « A / autres » et feront l'objet d'une précision (ex. : « contrats aidés »).

(6) Occupent un emploi permanent de la fonction publique territoriale, les agents non titulaires recrutés sur le fondement des articles 3-1, 3-2, 3-3, 38 et 47 de la loi n° 84-53 du 26 janvier 1984, ainsi que les agents qui sont titulaires d'un contrat à durée indéterminée pris sur le fondement de l'article 21 de la loi n° 2012-347.

(7) Occupent un emploi non permanent de la fonction publique territoriale, les agents non titulaires recrutés sur le fondement des articles 3, 110 et 110-1.

(8) Si un contrat fixe comme référence de rémunération un traitement hors échelle, il convient de mentionner le chevron conformément à l'article 6 décret 85-1148 du 20 octobre 1985.

TABLEAUX DES EFFECTIFS CI-JOINTS

Tableau des Effectifs - 14/12/2020

Fillières	Grades	Catégories	Titulaires			Non-Titulaires		
			Créés	Pourvus	Vacants	Créés	Pourvus	Vacants
	Emploi fonctionnel (Pour information)	A	1	1	0	0	0	0
	Attaché principal	A	2	2	0	0	0	0
	Attaché Territorial	A	1	1	0	0	0	0
	Rédacteur principal 1ère classe	B	1	1	0	0	0	0
	Rédacteur principal 2ème classe	B	0	0	0	0	0	0
	Rédacteur	B	0	0	0	0	0	0
	Adjoint administratif princ 1ère classe	C	4	4	0	0	0	0
	Adjoint administratif princ 2ème classe	C	4	3	1	0	0	0
	Adjoint administratif	C	3	1	2	2	1	1
	Sous-Total Filière Administrative		15	12	3	2	1	1

Tableau des Effectifs - 14/12/2020

Filières	Grades	Catégories	Titulaires			Non-Titulaires		
			Crées	Pourvus	Vacants	Crées	Pourvus	Vacants
FILIERE TECHNIQUE	Ingénieur en chef classe normale	A	0	0	0	0	0	0
	Ingénieur principal	A	0	0	0	0	0	0
	Ingénieur Territorial	A	0	0	0	0	0	0
	Technicien principal 1ère classe	B	1	1	0	0	0	0
	Technicien principal 2ème classe	B	0	0	0	0	0	0
	Technicien	B	0	0	0	0	0	0
	Agent de maîtrise Principal	C	1	1	0	0	0	0
	Agent de maîtrise	C	1	1	0	0	0	0
	Adjoint Technique Principal 1ère classe	C	1	1	0	0	0	0
	Adjoint Technique Principal 2ème classe	C	2	2	0	0	0	0
	Adjoint Technique	C	5	2	3	6	6	0
Sous-Total Filière Technique			11	8	3	6	6	0

Tableau des Effectifs - 14/12/2020

Filières	Grades	Catégories	Titulaires			Non-Titulaires		
			Crées	Pourvus	Vacants	Crées	Pourvus	Vacants
FILIERE SOCIALE	Médecin Territorial	A	0	0	0	0	0	0
	A.T.S.E.M Principal 1ème classe	C	4	4	4	0	0	0
	A.T.S.E.M Principal 2ème classe	C	0	0	0	0	0	0
	A.T.S.E.M 1ère Classe	C	0	0	0	1	1	0
Sous-Total Filière Sociale			4	4	0	1	1	0

Filières	Grades	Catégories	Titulaires			Non-Titulaires		
			Crées	Pourvus	Vacants	Crées	Pourvus	Vacants
FILIERE CULTURELLE	Bibliothécaire	A	0	0	0	0	0	0
	Assistant de conservation principal 1ère classe	B	1	1	0	0	0	0
	Adjoint du Patrimoine 1ère classe	C	0	0	0	0	0	0
	Adjoint du Patrimoine 2ème classe	C	0	0	0	0	0	0
Sous-Total Filière Culturelle			1	1	0	0	0	0

Filières	Grades	Catégories	Titulaires			Non-Titulaires		
			Créés	Pourvus	Vacants	Créés	Pourvus	Vacants
FILIERE POLICE MUNICIPALE	Directeur Territorial de Police Municipale	A	0	0	0	0	0	0
	Chef de Service de Police Municipale Principal 1e classe	B	0	0	0	0	0	0
	Chef de Service de Police Municipale Principal 2e classe	B	0	0	0	0	0	0
	Chef de Service de Police Municipale	B	1	1	0	0	0	0
	Brigadier Chef principal	C	3	2	1	0	0	0
	Gardien Brigadier	C	1	1	0	0	0	0
	Sous-Total Filière Police Municipale			5	4	1	0	0

TOTAL GENERAL TOUTES FILIERES CONFONDUES	TITULAIRES			NON TITULAIRES		
	Créés	Pourvus	Vacants	Créés	Pourvus	Vacants
	36	29	7	9	8	1

POSTES DES CONTRATS AIDES ET VACATAIRES			
	Créées	Pourvus	Vacants
Contrats aidés	4	3	1
Vacataires	5	4	1
Total	9	7	2

IV – ANNEXES	IV
AUTRES ELEMENTS D'INFORMATIONS	
LISTE DES ORGANISMES DANS LESQUELS A ETE PRIS UN ENGAGEMENT FINANCIER	C2

C2 – LISTES DES ORGANISMES DANS LESQUELS A ETE PRIS UN ENGAGEMENT FINANCIER (articles L. 2313-1 et L. 2313-1-1 du CGCT)

Les documents financiers et comptables de ces organismes sont mis à la disposition du public à (1). Toute personne a le droit de demander communication.

La nature de l'engagement (2)	Nom de l'organisme	Raison sociale de l'organisme	Nature juridique de l'organisme	Montant de l'engagement
<u>Délégation de service public (3)</u>				
<u>Détention d'une part du capital</u>				
<u>Garantie ou cautionnement d'un emprunt</u>				
08/11/2010 - UNICIL	UNICIL	SA UNICIL	Société Française	3 283 937,00
13/02/2015 - Construction de 31 logements sociaux PLS Chemin du Réservoir	SOGIMA	SOGIMA	Autres Etab, Publics et Org. Internationaux	2 541 255,75
13/02/2015 - Construction 33 logements sociaux: 27 PLUS et 6 PLAI	SOGIMA	SOGIMA	Autres Etab, Publics et Org. Internationaux	2 027 459,00
07/09/2021 -	3F SUD SA D'HABITATION A LOYER MODERE	SA 3F SUD SA D'HABITATION A LOYER MODERE		819 352,80
<u>Subventions supérieures à 75 000 € ou représentant plus de 50 % du produit figurant au compte de résultat de l'organisme</u>				
<u>Autres</u>				

(1) Hôtel de ville pour les communes et siège de l'établissement pour les EPCI, syndicat, etc. et autres lieux publics désignés par la commune ou l'établissement.

(2) Indiquer la date de la décision (délibérations, contrats ou décisions de l'exécutif).

(3) Préciser la nature de la délégation (concession, affermage, régie intéressée, ...).

CAISSE DES DÉPÔTS ET CONSIGNATIONS

ARTICLE 9 CARACTÉRISTIQUES FINANCIÈRES DE CHAQUE LIGNE DU PRÊT

Les caractéristiques financières de chaque Ligne du Prêt sont les suivantes :

Offre CDC				
Caractéristiques de la Ligne du Prêt	PLAI	PLAI foncier	PLUS	PLUS foncier
Enveloppe	-	-	-	-
Identifiant de la Ligne du Prêt	5386036	5386035	5386034	5386033
Montant de la Ligne du Prêt	267 339 €	156 682 €	598 890 €	221 177 €
Commission d'instruction	0 €	0 €	0 €	0 €
Durée de la période	Annuelle	Annuelle	Annuelle	Annuelle
Taux de période	0,3 %	0,77 %	1,1 %	0,77 %
TEG de la Ligne du Prêt	0,3 %	0,77 %	1,1 %	0,77 %
Phase d'amortissement				
Durée	40 ans	60 ans	40 ans	60 ans
Index ¹	Livret A	Livret A	Livret A	Livret A
Marge fixe sur index	- 0,2 %	0,27 %	0,6 %	0,27 %
Taux d'intérêt ²	0,3 %	0,77 %	1,1 %	0,77 %
Périodicité	Annuelle	Annuelle	Annuelle	Annuelle
Profil d'amortissement	Échéance prioritaire (intérêts différés)	Échéance prioritaire (intérêts différés)	Échéance prioritaire (intérêts différés)	Échéance prioritaire (intérêts différés)
Condition de remboursement anticipé volontaire	Indemnité actuarielle	Indemnité actuarielle	Indemnité actuarielle	Indemnité actuarielle
Modalité de révision	DL	DL	DL	DL
Taux de progressivité des échéances	0,5 %	0,5 %	0,5 %	0,5 %
Taux plancher de progressivité des échéances	0 %	0 %	0 %	0 %
Mode de calcul des intérêts	Equivalent	Equivalent	Equivalent	Equivalent
Base de calcul des intérêts	30 / 360	30 / 360	30 / 360	30 / 360

1 A titre purement indicatif et sans valeur contractuelle, la valeur de l'index à la date d'émission du présent Contrat est de 0,5 % (Livret A).

2 Le(s) taux indiqué(s) ci-dessus est (sont) susceptible(s) de varier en fonction des variations de l'index de la Ligne du Prêt.



CAISSE DES DÉPÔTS ET CONSIGNATIONS

ARTICLE 9 CARACTÉRISTIQUES FINANCIÈRES DE CHAQUE LIGNE DU PRÊT

Les caractéristiques financières de chaque Ligne du Prêt sont les suivantes :

Offre CDC			
Caractéristiques de la Ligne du Prêt	CPLS	PLS	PLS foncier
Enveloppe	Complémentaire au PLS 2016	PLSDD 2016	PLSDD 2016
Identifiant de la Ligne du Prêt	5385905	5385904	5385903
Montant de la Ligne du Prêt	88 781 €	350 691 €	137 224 €
Commission d'instruction	0 €	0 €	0 €
Durée de la période	Annuelle	Annuelle	Annuelle
Taux de période	1,55 %	1,55 %	1,55 %
TEG de la Ligne du Prêt	1,55 %	1,55 %	1,55 %
Phase d'amortissement			
Durée	40 ans	40 ans	60 ans
Index ¹	Livret A	Livret A	Livret A
Marge fixe sur index	1,05 %	1,05 %	1,05 %
Taux d'intérêt ²	1,55 %	1,55 %	1,55 %
Périodicité	Annuelle	Annuelle	Annuelle
Profil d'amortissement	Échéance prioritaire (intérêts différés)	Échéance prioritaire (intérêts différés)	Échéance prioritaire (intérêts différés)
Condition de remboursement anticipé volontaire	Indemnité actuarielle	Indemnité actuarielle	Indemnité actuarielle
Modalité de révision	DL	DL	DL
Taux de progressivité des échéances	0,5 %	0,5 %	0,5 %
Taux plancher de progressivité des échéances	0 %	0 %	0 %
Mode de calcul des intérêts	Equivalent	Equivalent	Equivalent
Base de calcul des intérêts	30 / 360	30 / 360	30 / 360

¹ A titre purement indicatif et sans valeur contractuelle, la valeur de l'index à la date d'émission du présent Contrat est de 0,5 % (Livret A).

² Le(s) taux indiqué(s) ci-dessus est (sont) susceptible(s) de varier en fonction des variations de l'index de la Ligne du Prêt.

IV – ANNEXES	IV
AUTRES ELEMENTS D'INFORMATIONS LISTE DES ORGANISMES DE REGROUPEMENT	C3.1

**C3.1 – LISTE DES ORGANISMES DE REGROUPEMENT AUXQUELS ADHERE LA COMMUNE OU
L'ETABLISSEMENT**

DESIGNATION DES ORGANISMES	DATE D'ADHESION	MODE DE FINANCEMENT (1)	MONTANT DU FINANCEMENT
Etablissements publics de coopération intercommunale			
COMMUNAUTE URBAINE MARSEILLE PROVENCE METROPOLE (CUMPM)	01/01/2000	TFA	100 864,00
Autres organismes de regroupement			

(1) Indiquer si le financement est fait par TPZ, TPU, TPU + fiscalité additionnelle, fiscalité additionnelle ou sans fiscalité propre.

IV – ANNEXES	IV
AUTRES ELEMENTS D'INFORMATIONS LISTE DES ETABLISSEMENTS PUBLICS CREES PAR LA COMMUNE	C3.2

C3.2 – LISTE DES ETABLISSEMENTS PUBLICS CREES (1)

(1) Il s'agit de recenser les établissements publics créés par la collectivité pour l'exploitation directe d'un service public relevant de sa compétence.

Pour rappel, la collectivité a l'obligation de constituer une régie si le service concerné est de nature industrielle et commerciale (cf. article L. 1412-1 du CGCT) ou la faculté de constituer une régie si le service concerné est de nature administrative et n'est pas de ceux qui, par leur nature ou par la loi, ne peuvent être assurés que par la collectivité elle-même (cf. article L. 1412-2 du CGCT).

Les régies ainsi créées peuvent, au choix de la collectivité, être dotées :

- soit de la personnalité morale et de l'autonomie financière ;
- soit de la seule autonomie financière.

Cependant, il convient de préciser que seules les régies dotées de la personnalité morale et de l'autonomie financière sont dénommées établissement public et doivent être recensées dans cet état.

IV – ANNEXES	IV
AUTRES ELEMENTS D'INFORMATIONS LISTE DES SERVICES INDIVIDUALISES DANS UN BUDGET ANNEXE	C3.3

C3.3 – LISTE DES SERVICES INDIVIDUALISES DANS UN BUDGET ANNEXE

IV – ANNEXES	IV
AUTRES ELEMENTS D'INFORMATIONS LISTE DES SERVICES ASSUJETTIS A LA TVA ET NON ERIGES EN BUDGET ANNEXE	C3.4

C3.4 – LISTE DES SERVICES ASSUJETTIS A LA TVA ET NON ERIGES EN BUDGET ANNEXE

IV – ANNEXES	IV
DECISIONS EN MATIERE DE TAUX DE CONTRIBUTIONS DIRECTES	D1

D1 – TAUX DE CONTRIBUTIONS DIRECTES

Libellés	Bases notifiées (si connues à la date de vote)	Variation des bases/(N-1) (%)	Taux appliqués par décision de l'assemblée délibérante (%)	Variation de taux/N-1 (%)	Produit voté par l'assemblée délibérante	Variation du produit/N-1 (%)
Taxe d'habitation	717 840,00	-91,04	13,66	0,00	98 057,00	-91,04
TFPB	5 582 000,00	0,93	33,68	80,78	1 880 018,00	82,30
TFPNB	34 200,00	15,47	57,21	0,00	19 566,00	15,47
CFE	0,00	0,00	0,00	0,00	0,00	0,00
TOTAL	6 334 040,00	-53,33			1 997 641,00	-6,77

Le montant des produits estimés doit être réévalué par le biais d'un coefficient correcteur établi par l'Etat.

IV – ANNEXES	IV
ARRETE ET SIGNATURES	D2

Nombre de membres en exercice: 27
 Nombre de membres présents : 25
 Nombre de suffrages exprimés : 26

VOTES :

Pour : 22
 Contre : 4
 Abstentions : 0

Date de convocation : 10/03/2021




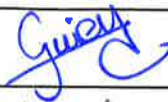
Présenté par Le Maire,
 A Ceyreste, le 17/03/2021
 Le Maire,

Délibéré par l'assemblée (2), réunie en session Ordinaire
 A Ceyreste, le 17/03/2021
 Les membres de l'assemblée délibérante (2),



M. GHIGONETTO Patrick, Maire	
M. RENAULT Jacques, 1er Adjoint	
Mme BURCHERI Ghislaine, 2ème Adjointe	
M. ORTIZ Joaquin, 3ème Adjoint	
Mme SCOZZARO Michelle, 4ème Adjointe	
M. GALLERAND Jean-Paul, 5ème Adjoint	
Mme AZALBERT Sabine, 6ème Adjointe	
M. PORTALES Gilles, 7ème Adjoint	
Mme MOMBELLI Nicole, 8ème Adjointe	
M. LACOMBLEZ Bernard, Conseiller	
M. PASTOR Gaby, Conseiller	
Mme RICO Joëlle, Conseillère	
M. VIVIANI Marc, Conseiller	
M. FARRIS Michel, Conseiller	
Mme OHANIAN Marie-Rose, Conseillère	
M. KABAKIAN Samuel, Conseiller	Absent
M. BLAIN Vincent, Conseiller	
M. GALLI Christophe, Conseiller	
Mme CRUCIANI Marie-Georges, Conseillère	
Mme CARIGNANO JAILLON Françoise, Conseillère	
Mme DELERNIAS Sandra, Conseillère	
Mme CORDOU Marie-Blanche, Conseillère	

IV – ANNEXES	IV
ARRETE ET SIGNATURES	D2

Mme MOSCHETTI Anne, Conseillère	
M. DELOGU Antonio, Conseiller	
M. BIGORNE Philippe, Conseiller	
Mme GUIEU Christel, Conseillère	
Mme LAMY Christelle, Conseillère	Absente procuration à M. DELOGU

Certifié exécutoire par Le Maire (1), compte tenu de la transmission en préfecture, le ,

et de la publication le
A Ceyreste, le

(1) Indiquer le maire ou le président de l'organisme,

(2) L'assemblée délibérante étant : le Conseil Municipal.

